REV. 06

PRISLISTE JULI 2026

Alle priser er anbrudspriser, ab lager og ekskl. moms

Triplan®
DANSK KVALITET

TRIPLAN STÅLPROFILER

Systemgaranti og dag til dag levering

Fixmål – leveringstid typisk 5-8 dage

KORROSION | HURTIG LEVERING | OVERFLADEBEHANDLING | GODKENDELSER

Made in Denmark – den korteste vej til byggepladsen

Til tiden, professionelt, fleksibelt og hurtigst. Med 60 års erfaring


Skinner

Skinner med dug

UW-skinner


Forstærkede skinner


Teleskopskinner

MR-stolper


Lydstolper

CW-stolper

Forstærkede stolper


Hjørnestolper


C-profiler


U-profiler


S-hatprofiler


Akustikprofiler


Trapezplader


SKY-profiler


RY-profiler


YVL-hatprofiler


YVLP-hatprofiler EPDM


Z-profiler

epddanmark

Triplan International A/S | Tlf.: 43 53 99 99 | Jordemodervej 30 | 4100 Ringsted | bygningsprofiler@triplan.dk | triplan.dk

Triplan leveringstider

STÅLPROFILER | Standardprofiler - typiske leveringstider

Type	Stk. eller bdt.	Hele paller	Antal profiler/emner	Gælder for længder	Max. antal stans pr. profil	Bestilling	Forventet Leveringstid	Hastetillæg ved
"L" lagervare. Levering i hele paller*		•	1 - 10 paller	-	-	Inden 9.00	1 dag	
"L" lagervare. Levering i hele paller*		•	> 10 paller	-	-	-	2-3 arbejdsdage	
"L" lagervare. Levering i stk. eller bdt.*	•			-	-	Inden 9.00	2-3 arbejdsdage	
Fixmål MR, LR, CW			1000 profiler	< 6000 mm	-	Inden 9.00	5-7 arbejdsdage	< 5 dage
Fixmål FR, KR			1-500 profiler	< 7000 mm	-	Inden 9.00	5-7 arbejdsdage	< 5 dage
Fixmål RY, RYK, UA			1-500 profiler	< 9000 mm	-	Inden 9.00	6-10 arbejdsdage	< 6 dage
Fixmål C, CK			1-100 profiler	< 9000 mm	-	-	6-12 arbejdsdage	< 6 dage
Fixmål andre profiler/længder/større antal			-	-	-	-	Planlægning	< 6 dage

Specialprofiler - typiske leveringstider

Type			Antal profiler/emner	Gælder for længder <	Max. antal stans pr. profil	Bestilling	Forventet Leveringstid	Hastetillæg ved
Specialprofiler **uden** stansning**			1 - 100 stk.	< 3000 mm	-	Inden 9.00	4-6 dage	< 4 dage
Specialprofiler **uden** stansning**			> 100 stk.	< 3000 mm	-	Inden 9.00	4-6 arbejdsdage	< 4 dage
Specialprofiler **uden** stansning**			> 300 stk.	< 3000 mm	-	-	Planlægning	< 4 dage
Specialprofiler **med** stansning**			1 - 50 stk.	< 3000 mm	50	Inden 9.00	4-6 arbejdsdage	< 4 dage
Specialprofiler **med** stansning**			> 50 stk.	< 3000 mm	50	-	6-8 arbejdsdage	< 6 dage
Specialprofiler **med** stansning**			> 100 stk.	< 3000 mm	50	-	Planlægning	< 6 dage

* "L" lagervare. Se prisliste - leveres i stk., bundter og paller
** ved pulverlakering tillægges ca. 7 dage ekstra
Leveringsdato er altid afgangsdato fra Ringsted - dvs. at levering til Jylland bliver dagen efter fastsat udleveringsdato
Der faktureres X antal Hastetillæg (Tillæg 14) ved levering af stålprofiler hurtigere end 6 dage (gælder ikke 'L' varer)

Tlf.: 43 53 99 99

bygningsprofiler@triplan.dk

Triplan®
DANSK KVALITET

INDHOLD

PRISLISTE | STÅLPROFILER

TRYK →
for at komme
til det produkt,
du leder efter

SYSTEMGARANTI 4

Gips | Godkendte gipstyper 5

STÅLPROFILER TIL GIPSVÆGGE OG LOFTER 6

Skinner | SKLP - SKHP - LSKAC - SKL - SKH 7
Teleskopskinner | TESK-2 - TESKH-2 - TESKH-3 - SKFXV - SKFX 8
Forstærkningsskinner | KSK - FSK - FSKF - FSKFK 10
Stolper og hjørneprofiler | MR - HR - HP - HPV - LR 11
Forstærkningsstolper til indervægge | KR - FR - FRF - FRFK 14
Z-profiler | Z type A - Z type B 16
Stålprofiler til lofter | SKL - P - S - AP 17
Brandbeskyttelse af stålsøjler og bjælker | BJP - SP - LP - TP 18
Afslutningsprofiler til indervægge | HS - KS 19
Tilbehør | FS - PB - EP - IBP - DORN - FRK 20

STÅLPROFILER TIL FIBERGIPSVÆGGE 22

Skinner | UWL - UWH - UWLP - UWHP - UASK 23
Teleskopskinner | UWT 24
Stolper | CW - CWK - LWI 25
Forstærkningsstål | UA - UAVB 26

STÅLPROFILER TIL ETAGEDÆK 27

U-profiler 28
C-profiler 30
Tilbehør | HP - S - AP - LB - VB - TZ - FP - TE - GFK - TLR - SKRUER 32

STÅLPROFILER TIL YDERVÆGGE 35

Skinner | SKY - SKYK 36
Stolper til ydervægge | RY - RYK 40
Hatprofiler og Z-profiler | YVL - YVLP - S - ZYVL 44
Tilbehør | YL - UY - T - TY - YLH - YEA - YEAK - YHP - YMV - YMVK - YTP - YFP - YTPK - YFB - EP - YEPDM 46

CD 60/27 LOFTSYSTEM 49

Loftskinner og tilbehør | CD 60/27 - UD 28/27 - SS - KB - NB - AF 50
Tilbehør | ØS - DO - NO - NU - NC 51

DIVERSE 52

Test, godkendelser og certificeringer 53
Certifikater | Test, godkendelser og certificeringer 53
Funktionsskema | MR stolper 54
Funktionsskema | MR stolper med ultraboard 55
Funktionsskema | KR lydstolper 56
Funktionsskema | KR stolper med ultraboard 57
Funktionsskema | LR stolper 58
Funktionsskema | FR stolper 59
Konstruktionsprincip | Etagedæk 60
Spændviddetabel | Etagedæk 62
Placering af skruer | Mellem C-profiler og VB beslag 64
Funktionsnøgle | Etagedæk 65
Overfladebehandling og korrosion 68
Triplan Logistikservice 70
Salgs- og leveringsbetingelser 71

NORDISK MILJØMÆRKNING 541 TRYKSAG 815

MIX Paper from responsible sources FSC FSC™ C123274

Systemgaranti
Fixmål og bæredygtighed

Triplan er eksperter i stålprofiler til indervægge, etagedæk, facader og lofter og vi bruger kun kvalitetsstål fra udvalgte vesteuropæiske stålværker. Alle produkter fremstilles på egen fabrik i Danmark, af danske håndværkere. Det har vi gjort siden 1946 – det er vi stolte af!

Systemgaranti og MK-godkendelser
Alle indervægge og etagedæk fra Triplan er MK godkendte. MK står for 'Materiale og Konstruktions' godkendelse og en MK-godkendelse sikrer, at du som kunde overholder bygningsreglementet i forhold til brand. Herudover yder Triplan systemgaranti ved anvendelse af Triplan stålprofiler og tilbehør monteret med Knauf eller Gyproc gipsplader, når produkter anvendes og monteres efter de forskrifter som Triplan angiver i MK godkendelser, montagevejledninger og funktionsskemaer. Dette er under forudsætning af, gipspladerne overholder gældende produktstandarder.

Fixmål og bæredygtighed
Triplan producerer dagligt standardprofiler på fixmål. Vi gør det i en hastighed så byggepladserne typisk kan planlægge bestillinger og tilrettelægge montage, uden at gå på kompromis med tidsplaner. Ex. Typisk leveringstid for stolper til indervægge, kappet på mål, 5-7 dage

Ved at benytte fixmål fra Triplan reduceres materialespild og montagetid. Håndværkerne slipper for at kappe stål på pladsen og CO_2 aftrykket mindskes.

Er der behov for ekstra sparring og afklaring sidder vi klar! Vi har eksperter i statik, brand, lyd og bæredygtighed og vi hjælper gerne til med at du kommer i mål med dit projekt.

Kontakt Triplan stålafdeling på
bygningsprofiler@triplan.dk
eller på telefon 43 53 99 99

MK godkendelser kan findes på www.etadanmark.dk eller på triplan.dk

Tlf.: 43 53 99 99

bygningsprofiler@triplan.dk

Triplan®
DANSK KVALITET

Tilbage
til oversigt

Triplan indervægge er systemgodkendt med følgende gipskartonplader*

Producent	Beskrivelse	Tykkelse (mm)
Gyproc	GN/GNE Normal	12,5
Gyproc	GN/GNE Klima	12,5
Gyproc	GPL/GPLE Planum	12,5
Gyproc	GRIE Vådrumsplade	12,5
Gyproc	GRIE Vådrumsplade klima	12,5
Gyproc	GR/GRE Robust	12,5
Gyproc	GR/GRE Robust Klima	12,5
Gyproc	GHE Habito Robust	12,5
Gyproc	GF/GFE Protect, brandplade	15,5
Gyproc	GF/GFE Protect Klima, brandplade	15,5
Gyproc	GFUE 15 Vindtæt brandplade	15,5
Knauf	Classic 1 Board	12,5
Knauf	Classic 1 Board RENEW	12,5
Knauf	Ultra Board	12,5
Knauf	Ultra Board	15,5
Knauf	Solid Wet Board	12,5
Knauf	Solid Board	12,5
Knauf	Secura Board	15,5

* For anvendelse, se Triplan MK godkendelser, montagevejledninger og funktionsskemaer

Triplan TES etagedæk er systemgodkendt med følgende gipskartonplader*

Producent	Beskrivelse	Tykkelse (mm)
Gyproc	GFE Protect, brandplade	15,5
Gyproc	GFE Protect Klima, brandplade	15,5
Gyproc	GG 13 - Gulvgipsplade	12,5
Siniat	GKF Scan 15mm brandgipsplade	15
Siniat	TE Gulvgipsplade	12,5
Knauf	Classic 3 Board	11,5
Knauf	Step Board	12,5
Knauf	GF Floor Board	19
Knauf	GF Floor Board	25
Knauf	GF Floor Board	28
Knauf	GF Floor Board	38

* For anvendelse, se Triplan MK godkendelser, montagevejledninger og funktionsskemaer

Stålprofiler til gipsvægge og lofter

SKINNER | STOLPER | LOFTPROFILER | BRANDBESKYTTELSE | AFSLUTNINGSPROFILER | TILBEHØR

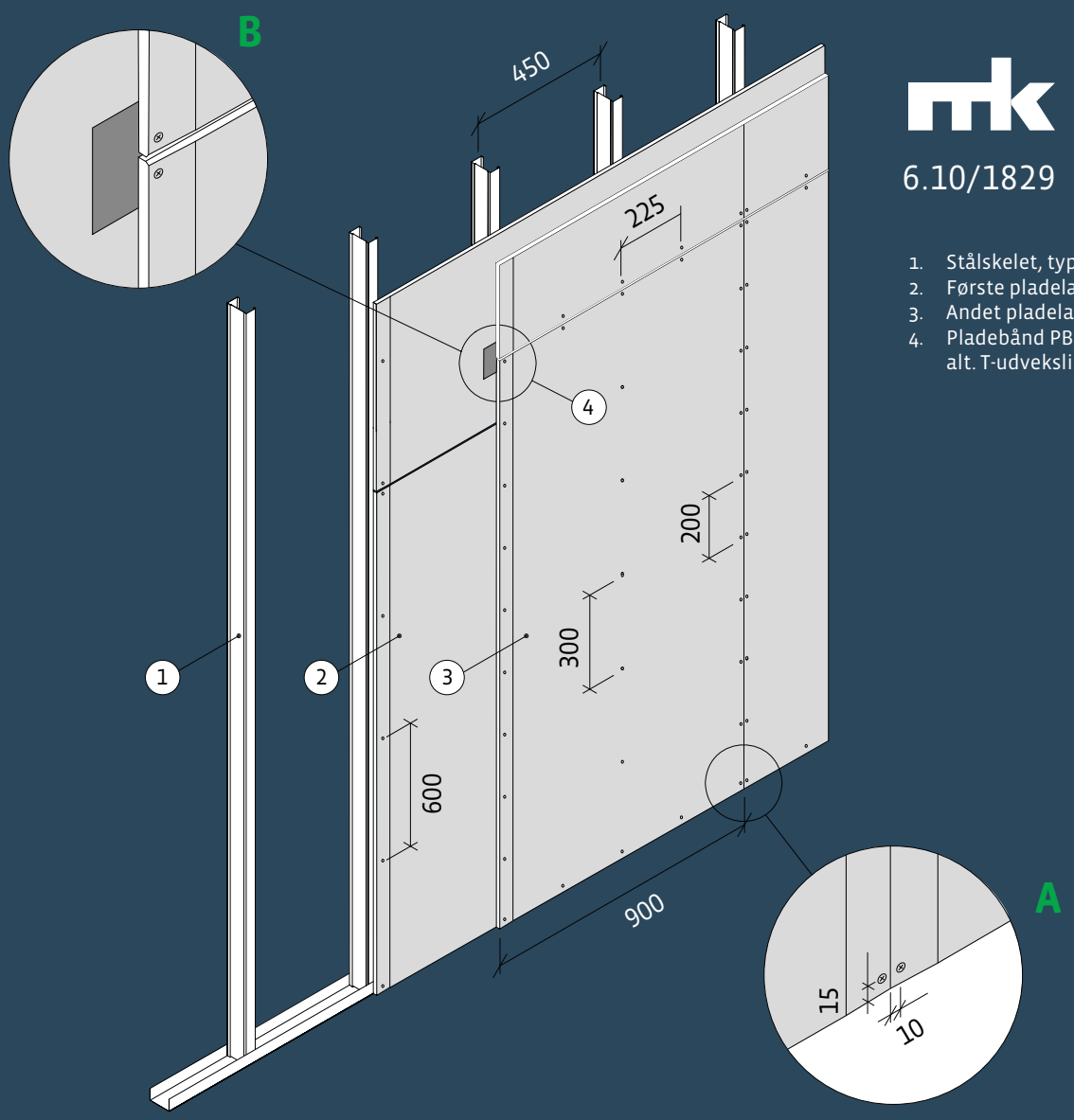

6.10/1829

1. Stålskelet, type MR, LR eller FR
2. Første pladelag
3. Andet pladelag
4. Pladebånd PB 95, alt. T-udveksling

SKINNER

L = Lagervare

NYHED
- Stærkere skinne
- Nemmere montage
- Reduktion PE-dug > 36%

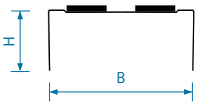

Betegnelse	Lager	Varenr.	DB nr.	Pris-kat.	Kor-rosions-klasse	Std. længde i mm	B i mm	H i mm	Tykk. i mm	Vægt kg/m	Stk. bdt./pal.	Pris pr. m
Skinne med 4 mm polyethendug												
SKLP 45/30	L	15224	2559089	**1**	C1	3000	47	30	0,46	0,38	8/384	**25,84**
SKLP 70/30	L	15225	2559090	**1**	C1	3000	72	30	0,46	0,47	8/240	**30,57**
SKLP 95/30	L	15226	2559091	**1**	C1	3000	97	30	0,46	0,56	8/192	**37,83**
SKLP 120/30	L	15227	2559092	**1**	C1	3000	122	30	0,46	0,65	8/144	**44,76**
SKLP 145/30	L	15228	2559093	**1**	C1	3000	147	30	0,46	0,75	4/120	**52,14**

NYHED
- Stærkere skinne
- Nemmere montage
- Reduktion PE-dug > 36%

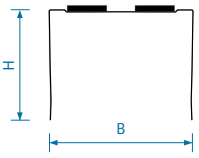

Skinne med 4 mm polyethendug med høj flange												
SKHP 45/55	L	15238	2559095	**1**	C1	3000	47	55	0,46	0,55	8/320	**32,53**
SKHP 70/55	L	15239	2559096	**1**	C1	3000	72	55	0,46	0,65	8/200	**38,74**
SKHP 95/55	L	15240	2559097	**1**	C1	3000	97	55	0,46	0,74	8/160	**44,95**
SKHP 120/55	L	15241	2559098	**1**	C1	3000	122	55	0,46	0,83	8/120	**52,74**
SKHP 145/55		15242	2559099	**1**	C1	3000	147	55	0,46	0,95	4/100	**60,90**

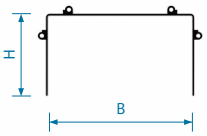

Skinne med tætningsliste på ryg/flanger												
LSKAC 70		12735	2335763	**1**	C2	3000	72	37	0,5	0,67	10/180	**100,69**
LSKAC 95		12736	2337409	**1**	C2	3000	97	37	0,5	0,77	10/120	**107,42**
LSKAC 120		12737	2337410	**1**	C2	3000	122	37	0,5	0,85	10/120	**116,08**

NYHED
- Stærkere skinne
- Nemmere montage

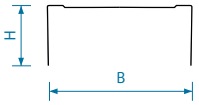

Skinne uden dug												
SKL 45/30	L	15219	2559084	**1**	C1	3000	47	30	0,46	0,38	8/384	**18,35**
SKL 70/30	L	15220	2559085	**1**	C1	3000	72	30	0,46	0,46	8/240	**24,37**
SKL 95/30	L	15221	2559086	**1**	C1	3000	97	30	0,46	0,55	8/192	**27,95**
SKL 120/30	L	15222	2559087	**1**	C1	3000	122	30	0,46	0,64	8/144	**30,85**
SKL 145/30		15223	2559088	**1**	C1	3000	147	30	0,46	0,73	4/96	**44,27**

NYHED
- Stærkere skinne
- Nemmere montage

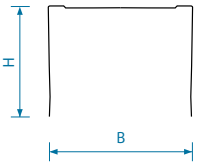

Skinne uden dug med høj flange												
SKH 45/55		15233	2331703	**1**	C1	3000	47	55	0,46	0,55	8/320	**29,80**
SKH 70/55	L	15234	2331704	**1**	C1	3000	72	55	0,46	0,64	8/200	**34,61**
SKH 95/55	L	15235	2331705	**1**	C1	3000	97	55	0,46	0,73	8/160	**40,03**
SKH 120/55	L	15236	2331706	**1**	C1	3000	122	55	0,46	0,84	8/120	**48,87**
SKH 145/55		15237	2331707	**1**	C1	3000	147	55	0,46	0,93	4/100	**56,43**

SKINNER

L = Lagervare

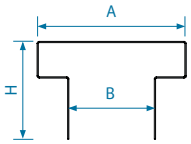

Betegnelse	Lager	Varenr.	DB nr.	Pris-kat.	Kor-rosions-klasse	Længde i mm	A i mm	B i mm	H i mm	Tykk. i mm	Vægt kg/m	Stk. bdt./pal.	Pris pr. m
Teleskopskinne med 50 mm flange. 2 lag 12,5 mm standardgips													
TESK-2 70/80		12616	2344968	**1**	C2	3000	125	72	80	1	2,55	1/40	**307,43**
TESK-2 95/80		12618	2344969	**1**	C2	3000	150	97	80	1	2,75	1/40	**315,59**
TESK-2 120/80		12607	2344970	**1**	C2	3000	175	122	80	1	2,94	1/40	**327,02**
TESK-2 145/80		12609	2344971	**1**	C2	3000	200	147	80	1	3,10	1/40	**359,70**
TESK-2 160/80		12611	2344972	**1**	C2	3000	215	162	80	1	3,24	1/40	**394,67**

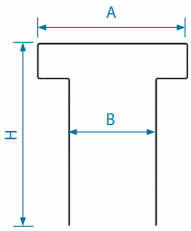

Teleskopskinne med 120 mm flange. 2 lag 12,5 mm standardgips													
TESKH-2 70/150		12632	2344973	**1**	C2	2500	127	72	150	2	7,26	1/40	**578,01**
TESKH-2 95/150		12633	2344974	**1**	C2	2500	152	97	150	2	7,65	1/40	**669,04**
TESKH-2 120/150		12627	2344975	**1**	C2	2500	177	122	150	2	8,05	1/40	**699,85**
TESKH-2 145/150		12628	2344976	**1**	C2	2500	202	147	150	2	8,44	1/40	**753,25**
TESKH-2 160/150		12630	2344977	**1**	C2	2500	217	162	150	2	8,83	1/40	**763,29**

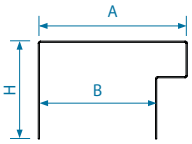

Teleskopskinne DD med 50/80 mm asymmetrisk flange. 2 lag 12,5 mm standardgips													
TESK-2 DD 70/80		12623	2344978	**1**	C2	3000	99	72	80	1	2,16	1/40	**281,24**
TESK-2 DD 95/80		12625	2344979	**1**	C2	3000	124	97	80	1	2,36	1/40	**291,16**
TESK-2 DD 120/80		12621	2344980	**1**	C2	3000	149	122	80	1	2,55	1/40	**300,88**

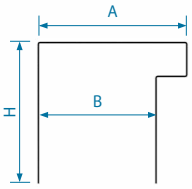

Teleskopskinne DD med 120/150 mm asymmetrisk flange. 2 lag 12,5 mm standardgips													
TESKH-2 DD 70/150		12637	2344981	**1**	C2	2500	101	72	150	2	6,57	1/40	**382,46**
TESKH-2 DD 95/150		12638	2344982	**1**	C2	2500	126	97	150	2	6,97	1/40	**407,96**
TESKH-2 DD 120/150		12639	2344983	**1**	C2	2500	151	122	150	2	7,31	1/40	**433,45**

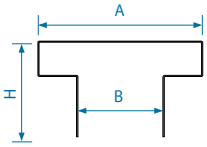

Teleskopskinne med 50 mm flange. 2 lag 15 mm brandgips													
TESK-2 2P 70/80		12617	2344984	**1**	C2	3000	137	72	80	1	2,55	1/40	**322,80**
TESK-2 2P 95/80		12619	2344985	**1**	C2	3000	162	97	80	1	2,75	1/40	**331,37**
TESK-2 2P 120/80		12608	2344986	**1**	C2	3000	187	122	80	1	2,94	1/40	**343,38**
TESK-2 2P 145/80		12612	2344987	**1**	C2	3000	212	147	80	1	3,09	1/40	**377,69**

Copyright © 2026 af Triplan International A/S. Der tages forbehold for evt. officielle prisstigninger, trykfejl og mangler.
Den digitale udgave på Triplans hjemmeside er den til enhver tid gældende. Alle priser er ab lager og ekskl. moms.

SKINNER

L = Lagervare

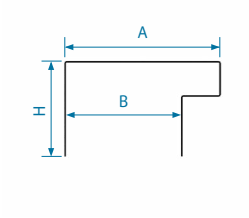

Betegnelse	Lager	Varenr.	DB nr.	Pris-kat.	Kor-rosions-klasse	Længde i mm	A i mm	B i mm	H i mm	Tykk. i mm	Vægt kg/m	Stk. bdt./pal.	Pris pr. m
Teleskopskinne DD med 50/80 mm asymmetrisk flange. 2 lag 15 mm brandgips													
TESK-2 DD 2P 70/80		12624	2344988	**1**	C2	3000	105	72	80	1	2,16	1/40	**281,24**
TESK-2 DD 2P 95/80		12626	2344989	**1**	C2	3000	130	97	80	1	2,36	1/40	**291,16**
TESK-2 DD 2P 120/80		12622	2344990	**1**	C2	3000	155	122	80	1	2,55	1/40	**300,88**

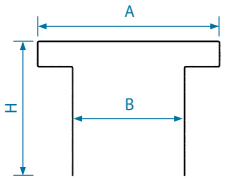

Teleskopskinne med 120 mm flange. 3 lag 12,5 mm standardgips													
TESKH-3 70/150		12634	2344991	**1**	C2	2500	153	72	150	2	7,26	1/40	**578,01**
TESKH-3 95/150		12635	2344992	**1**	C2	2500	178	97	150	2	7,65	1/40	**669,04**
TESKH-3 120/150		12636	2344993	**1**	C2	2500	203	122	150	2	8,05	1/40	**699,85**

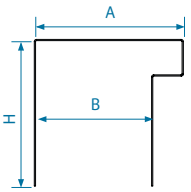

Teleskopskinne DD med 120/150 mm asymmetrisk flange. 3 lag 12,5 mm standardgips													
TESKH-3 DD 70/150		12641	2344994	**1**	C2	2500	114	72	150	2	6,94	1/40	**382,46**
TESKH-3 DD 95/150		12642	2344995	**1**	C2	2500	139	97	150	2	7,33	1/40	**407,96**
TESKH-3 DD 120/150		12640	2344996	**1**	C2	2500	164	122	150	2	7,72	1/40	**433,45**

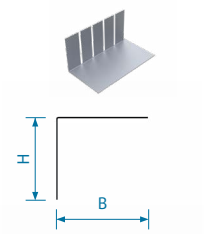

Betegnelse	Lager	Varenr.	DB nr.	Pris kat.	Kor-rosions-klasse	Std. længde i mm	B i mm	H i mm	Tykk. i mm	Vægt kg/m	Stk. bdt./pal.	Pris pr. m
Flexvinkel												
SKFXV 45		51036002000	2344999	**1**	C2	2000	50	45	0,5	0,37	1/100	**189,53**
SKFXV 45		12733	2345001	**1**	C2	3000	50	45	0,5	0,37	1/100	**151,61**

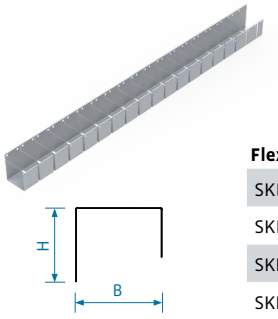

Flexskinner												
SKFX 45		12729	2345005	**1**	C2	3000	47	60/40	0,7	0,98	1/100	**158,68**
SKFX 70		12730	2345011	**1**	C2	3000	72	60/40	0,7	1,08	1/100	**158,68**
SKFX 95		12731	2345012	**1**	C2	3000	97	60/40	0,7	1,18	1/100	**171,88**
SKFX 120		12732	2345013	**1**	C2	3000	122	60/40	0,7	1,28	1/100	**189,53**

SKINNER

L = Lagervare

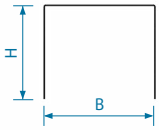

t=1,00 mm

Betegnelse	Lager	Varenr.	DB nr.	Pris-kat.	Kor-rosions-klasse	Std. længde i mm	B i mm	H i mm	Tykk. i mm	Vægt kg/m	Stk. bdt./pal.	Pris pr. m
Karmskinne												
KSK 45		12805	2345015	**2**	C2	3000	49	55	1,0	1,20	2/104	**65,08**
KSK 70	L	12807	2345016	**2**	C2	3000	74	55	1,0	1,41	2/70	**75,05**
KSK 95	L	12809	2345017	**2**	C2	3000	99	55	1,0	1,61	2/70	**85,03**
KSK 120		12811	2345018	**2**	C2	3000	124	55	1,0	1,81	2/70	**99,02**
KSK 145		12813	2345019	**2**	C2	3000	149	55	1,0	1,96	2/70	**121,46**

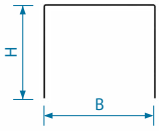

t=1,25 mm

Forstærkningsskinne												
FSK 45		12692	2333564	**2**	C2	3000	49	55	1,25	1,50	2/104	**73,97**
FSK 70	L	12698	2333565	**2**	C2	3000	74	55	1,25	1,77	2/70	**85,27**
FSK 95	L	12703	2333566	**2**	C2	3000	99	55	1,25	2,01	2/70	**96,62**
FSK 120	L	12707	2333567	**2**	C2	3000	124	55	1,25	2,26	2/70	**112,53**

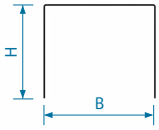

t=1,50 mm

Forstærkningsskinne												
FSKF 45		12695	2345124	**2**	C2	3000	49	55	1,50	1,80	2/104	**88,90**
FSKF 70	L	12700	2345125	**2**	C2	3000	74	55	1,50	2,12	2/70	**104,60**
FSKF 95	L	12722	2345126	**2**	C2	3000	99	55	1,50	2,41	2/70	**118,84**
FSKF 120		12709	2345127	**2**	C2	3000	124	55	1,50	2,71	2/70	**133,33**

C4

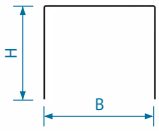

t=1,50 mm

Forstærkningsskinne. Korrosionsklasse C4												
FSKFK 45		12697	2346071	**2**	C4	3000	49	55	1,50	1,80	2/104	**128,89**
FSKFK 70		12702	2346072	**2**	C4	3000	74	55	1,50	2,12	2/70	**151,67**
FSKFK 95		12725	2346074	**2**	C4	3000	99	55	1,50	2,41	2/70	**172,32**
FSKFK 120		12711	2346075	**2**	C4	3000	124	55	1,50	2,71	2/70	**193,33**

Copyright © 2026 af Triplan International A/S. Der tages forbehold for evt. officielle prisstigninger, trykfejl og mangler.
Den digitale udgave på Triplans hjemmeside er den til enhver tid gældende. Alle priser er ab lager og ekskl. moms.

STOLPER

L = Lagervare

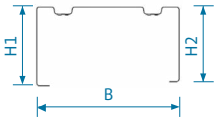

Betegnelse	Lager	Varenr.	DB nr.	Pris kat.	Kor-rosions-klasse	Std. længde i mm	B i mm	H1 i mm	H2 i mm	Tykk. i mm	Vægt kg/m	Stk. bdt./pal.	Pris pr. m
Stolpe med asymmetriske flanger. Kan skydes ind i hinanden													
MR 45		15134	2514783	**1**	C1	2500	45	40	38	0,46	0,50	8/256	**21,75**
MR 45		15135	2514814	**1**	C1	2700	45	40	38	0,46	0,50	8/256	**21,75**
MR 45	L	15136	2514823	**1**	C1	3000	45	40	38	0,46	0,50	8/256	**21,75**
MR 45		15137	2514854	**1**	C1	3600	45	40	38	0,46	0,50	8/256	**21,75**
MR 70		15138	2519087	**1**	C1	2500	70	40	38	0,46	0,59	8/240	**24,36**
MR 70	L	15139	2519088	**1**	C1	2700	70	40	38	0,46	0,59	8/240	**24,36**
MR 70	L	15140	2519090	**1**	C1	3000	70	40	38	0,46	0,59	8/240	**24,36**
MR 70	L	15141	2519093	**1**	C1	3600	70	40	38	0,46	0,59	8/240	**24,36**
MR 70	L	15142	2519096	**1**	C1	4000	70	40	38	0,46	0,59	8/240	**24,36**
MR 70		15143	2519107	**1**	C1	5000	70	40	38	0,46	0,59	8/240	**24,36**
MR 70		15144	2519108	**1**	C1	6000	70	40	38	0,46	0,59	8/240	**24,36**
MR 95		15145	2519123	**1**	C1	2500	95	40	38	0,46	0,68	8/200	**27,92**
MR 95	L	15146	2519137	**1**	C1	2700	95	40	38	0,46	0,68	8/200	**27,92**
MR 95	L	15147	2519332	**1**	C1	3000	95	40	38	0,46	0,68	8/200	**27,92**
MR 95	L	15148	2519417	**1**	C1	3600	95	40	38	0,46	0,68	8/200	**27,92**
MR 95		15150	2519529	**1**	C1	5000	95	40	38	0,46	0,68	8/200	**27,92**
MR 95		15151	2519530	**1**	C1	6000	95	40	38	0,46	0,68	8/200	**27,92**
MR 120		15152	2519589	**1**	C1	3000	120	40	38	0,46	0,77	8/192	**31,04**
MR 120		15153	2519591	**1**	C1	3600	120	40	38	0,46	0,77	8/192	**31,04**
MR 120	L	15154	2519592	**1**	C1	4000	120	40	38	0,46	0,77	8/192	**31,04**
MR 120		15155	2519593	**1**	C1	5000	120	40	38	0,46	0,77	8/192	**31,04**
MR 120		15156	2519594	**1**	C1	6000	120	40	38	0,46	0,77	8/192	**31,04**
MR 145		15157	2519597	**1**	C1	3600	145	40	38	0,46	0,86	8/120	**39,63**
MR 145	L	15158	2519598	**1**	C1	4000	145	40	38	0,46	0,86	8/120	**39,63**
MR 145		15159	2519601	**1**	C1	5000	145	40	38	0,46	0,86	8/120	**39,63**
MR 145		15173	2519603	**1**	C1	6000	145	40	38	0,46	0,86	8/120	**39,63**

Min. længde 2500 mm. Max. længde 6500 mm. Fixmålsproduktion ca. 5-7 arbejdsdage

STOLPER

L = Lagervare

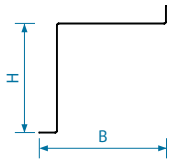

Betegnelse	Lager	Varenr.	DB nr.	Pris-kat.	Kor-rosions-klasse	Std. længde i mm	B i mm	H i mm	Tykk. i mm	Vægt kg/m	Stk. bdt./pal.	Pris pr. m
Hjørnestolpe												
HR 60	L	13052	2346145	**1**	C2	3000	60	60	0,5	0,54	10/120	**32,94**

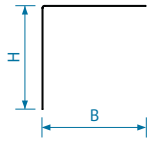

Indvendigt hjørneprofil												
HP 50/50	L	13047	2333578	**1**	C1	3000	50	50	0,5	0,39	10/320	**25,62**
HP 50/50		13070	2333584	**1**	C2	3000	50	50	0,7	0,54	10/200	**45,31**
HP 50/50		13072	2333588	**1**	C2	3000	50	50	1,0	0,77	5/100	**64,73**
HP 50/50		13074	2333589	**1**	C2	3000	50	50	1,25	1,00	5/100	**80,90**
HP 50/50		13075	2333594	**1**	C2	3000	50	50	1,5	1,16	5/100	**97,04**
HP 50/50		13076	2333595	**1**	C2	3000	50	50	2,0	1,60	5/100	**129,27**
HP 60/60		13078	2333597	**1**	C2	3000	60	60	1,0	0,96	5/100	**80,90**
HP 60/60		13077	2333598	**1**	C2	3000	60	60	2,0	1,90	5/100	**129,27**

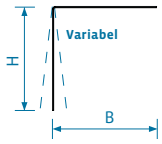

Hjørneprofil variabelt												
HPV 50/50	L	13050	2335769	**1**	C1	3000	50	50	0,5	0,43	10/80	**38,43**

Copyright © 2026 af Triplan International A/S. Der tages forbehold for evt. officielle prisstigninger, trykfejl og mangler.
Den digitale udgave på Triplans hjemmeside er den til enhver tid gældende. Alle priser er ab lager og ekskl. moms.

STOLPER

L = Lagervare

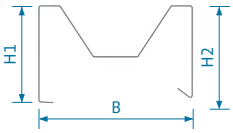

Betegnelse	Lager	Varenr.	DB nr.	Pris-kat.	Kor-rosions-klasse	Std. længde i mm	B i mm	H1 i mm	H2 i mm	Tykk. i mm	Vægt kg/m	Stk. bdt./pal.	Pris pr. m
Lydstolpe med asymmetriske flanger. Kan skydes ind i hinanden													
LR 70		12911	2332646	**1**	C1	2485	70	44	42	0,46	0,68	4/160	**30,45**
LR 70		12912	2332654	**1**	C1	2685	70	44	42	0,46	0,68	4/160	**30,45**
LR 70	L	12913	2332655	**1**	C1	2985	70	44	42	0,46	0,68	4/160	**30,45**
LR 70		12914	2332656	**1**	C1	3600	70	44	42	0,46	0,68	4/160	**30,45**
LR 70		12915	2332657	**1**	C1	4000	70	44	42	0,46	0,68	4/160	**30,45**
LR 70		12916	2332659	**1**	C1	5000	70	44	42	0,46	0,68	4/160	**30,45**
LR 70		12917	2332660	**1**	C1	6000	70	44	42	0,46	0,68	4/160	**30,45**
LR 95		12919	2332661	**1**	C1	2485	95	44	42	0,46	0,77	4/160	**34,05**
LR 95		12920	2332662	**1**	C1	2685	95	44	42	0,46	0,77	4/160	**34,05**
LR 95	L	12921	2332663	**1**	C1	2985	95	44	42	0,46	0,77	4/160	**34,05**
LR 95		12922	2332664	**1**	C1	3600	95	44	42	0,46	0,77	4/160	**34,05**
LR 95		12923	2403346	**1**	C1	4000	95	44	42	0,46	0,77	4/160	**34,05**
LR 95		12925	2332665	**1**	C1	5000	95	44	42	0,46	0,77	4/160	**34,05**
LR 95		12926	2332667	**1**	C1	6000	95	44	42	0,46	0,77	4/160	**34,05**
LR 120		12929	2332668	**1**	C1	3600	120	44	42	0,46	0,86	4/128	**39,73**
LR 120		12930	2332670	**1**	C1	4000	120	44	42	0,46	0,86	4/128	**39,73**
LR 120		12932	2332671	**1**	C1	5000	120	44	42	0,46	0,86	4/128	**39,73**
LR 120		12933	2332673	**1**	C1	6000	120	44	42	0,46	0,86	4/128	**39,73**
LR 160		12935	-	**1**	C1	-	150	44	42	0,46	1,00	1/50	**76,04**

Min. længde 2500 mm. Max. længde 6500 mm. Fixmålsproduktion ca. 5-7 arbejdsdage

STOLPER

L = Lagervare

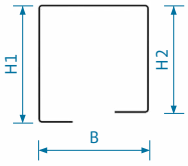

t=1,00 mm

Betegnelse	Lager	Varenr.	DB nr.	Pris-kat.	Kor-rosions-klasse	Std. længde i mm	B i mm	H1 i mm	H2 i mm	Tykk. i mm	Vægt kg/m	Stk. bdt./pal.	Pris pr. m
Karmstolpe med asymmetriske flanger													
KR 45		12789	2346861	2	C2	3000	45	48	44	1,0	1,51	1/100	**66,09**
KR 45		12790	2346862	2	C2	4000	45	48	44	1,0	1,53	1/100	**66,09**
KR 45		12791	-	2	C2	-	45	48	44	1,0	1,53	1/100	**72,70**
KR 70	L	12792	2346863	2	C2	3000	70	48	44	1,0	1,75	1/100	**77,88**
KR 70		12793	2346864	2	C2	4000	70	48	44	1,0	1,75	1/100	**77,88**
KR 70		12795	-	2	C2	-	70	48	44	1,0	1,80	1/100	**85,64**
KR 95	L	12796	2346865	2	C2	3000	95	48	44	1,0	1,99	1/70	**89,37**
KR 95		12797	2346866	2	C2	4000	95	48	44	1,0	1,99	1/70	**89,37**
KR 95		12799	-	2	C2	-	95	48	44	1,0	1,76	1/70	**98,31**
KR 120		12800	2346868	2	C2	3000	120	48	44	1,0	2,24	1/48	**99,92**
KR 120		12801	2346869	2	C2	4000	120	48	44	1,0	2,24	1/48	**99,92**
KR 120		12803	-	2	C2	-	120	48	44	1,0	2,30	1/48	**109,92**
KR 145		12804	-	2	C2	-	145	48	44	1,0	2,00	1/48	**133,62**

Max. længde 12000 mm. Fixmålsproduktion ca. 5-7 arbejdsdage

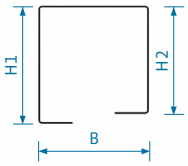

t=1,25 mm

Forstærkningsstolpe med asymmetriske flanger i 1,25 mm stål													
FR 45		12944	2333877	2	C2	3000	45	48	44	1,25	1,51	1/100	**75,02**
FR 45		12945	2333878	2	C2	3600	45	48	44	1,25	1,51	1/100	**75,02**
FR 45		12946	2333880	2	C2	4000	45	48	44	1,25	1,51	1/100	**75,02**
FR 45		12947	2333881	2	C2	6000	45	48	44	1,25	1,51	1/100	**75,02**
FR 70	L	12950	2333882	2	C2	3000	70	48	44	1,25	1,76	1/100	**88,48**
FR 70		12951	2333883	2	C2	3600	70	48	44	1,25	1,76	1/100	**88,48**
FR 70	L	12952	2333885	2	C2	4000	70	48	44	1,25	1,76	1/100	**88,48**
FR 70		12953	2333887	2	C2	5000	70	48	44	1,25	1,76	1/100	**88,48**
FR 70		12954	2333889	2	C2	6000	70	48	44	1,25	1,76	1/100	**88,48**
FR 95		12957	2333891	2	C2	3000	95	48	44	1,25	2,00	1/70	**101,56**
FR 95		12959	2333892	2	C2	3600	95	48	44	1,25	2,00	1/70	**101,56**
FR 95	L	12960	2333893	2	C2	4000	95	48	44	1,25	2,00	1/70	**101,56**
FR 95		12961	2333894	2	C2	5000	95	48	44	1,25	2,00	1/70	**101,56**
FR 95		12962	2333895	2	C2	6000	95	48	44	1,25	2,00	1/70	**101,56**
FR 120		12965	2333896	2	C2	3000	120	48	44	1,25	2,24	1/48	**113,55**
FR 120		12966	2333897	2	C2	3600	120	48	44	1,25	2,24	1/48	**113,55**
FR 120	L	12967	2333898	2	C2	4000	120	48	44	1,25	2,24	1/48	**113,55**
FR 120		12969	2333899	2	C2	5000	120	48	44	1,25	2,24	1/48	**113,55**
FR 120		12970	2333900	2	C2	6000	120	48	44	1,25	2,24	1/48	**113,55**
FR 145		12973	-	2	C2	9999	145	48	44	1,25	2,60	1/48	**151,85**

Max. længde 12000 mm. Fixmålsproduktion ca. 5-7 arbejdsdage

Copyright © 2026 af Triplan International A/S. Der tages forbehold for evt. officielle prisstigninger, trykfejl og mangler.
Den digitale udgave på Triplans hjemmeside er den til enhver tid gældende. Alle priser er ab lager og ekskl. moms.

STOLPER

L = Lagervare

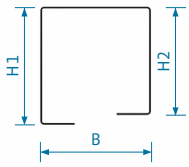

t=1,50 mm

Betegnelse	Lager	Varenr.	DB nr.	Pris-kat.	Kor-rosions-klasse	Std. længde i mm	B i mm	H1 i mm	H2 i mm	Tykk. i mm	Vægt kg/m	Stk. bdt./pal.	Pris pr. m
Forstærkningsstolpe med asymmetriske flanger i 1,5 mm stål													
FRF 45		12993	2346874	**2**	C2	3000	45	48	44	1,50	1,80	1/100	**100,19**
FRF 45		51228003600	2346878	**2**	C2	3600	45	48	44	1,50	1,80	1/100	**100,19**
FRF 45		51228004000	2346880	**2**	C2	4000	45	48	44	1,50	1,80	1/100	**100,19**
FRF 45		51228006000	2346882	**2**	C2	6000	45	48	44	1,50	1,80	1/100	**100,19**
FRF 70		12998	2346883	**2**	C2	3000	70	48	44	1,50	2,10	1/100	**105,92**
FRF 70		51229003600	2346884	**2**	C2	3600	70	48	44	1,50	2,10	1/100	**105,92**
FRF 70		51229004000	2346885	**2**	C2	4000	70	48	44	1,50	2,10	1/100	**105,92**
FRF 70		51229005000	2346886	**2**	C2	5000	70	48	44	1,50	2,10	1/100	**105,92**
FRF 70		51229006000	2346887	**2**	C2	6000	70	48	44	1,50	2,10	1/100	**105,92**
FRF 95		12974	2346888	**2**	C2	3000	95	48	44	1,50	2,40	1/70	**120,71**
FRF 95		12975	2346889	**2**	C2	3600	95	48	44	1,50	2,40	1/70	**120,71**
FRF 95		12976	2346890	**2**	C2	4000	95	48	44	1,50	2,40	1/70	**120,71**
FRF 95		12977	2346891	**2**	C2	5000	95	48	44	1,50	2,40	1/70	**120,71**
FRF 95		12978	2346892	**2**	C2	6000	95	48	44	1,50	2,40	1/70	**120,71**
FRF 120		12985	2346893	**2**	C2	3000	120	48	44	1,50	2,70	1/48	**135,34**
FRF 120		51227003600	2346894	**2**	C2	3600	120	48	44	1,50	2,70	1/48	**135,34**
FRF 120		12986	2346895	**2**	C2	4000	120	48	44	1,50	2,70	1/48	**135,34**
FRF 120		51227005000	2346896	**2**	C2	5000	120	48	44	1,50	2,70	1/48	**135,34**
FRF 120		12987	2346897	**2**	C2	6000	120	48	44	1,50	2,70	1/48	**135,34**

Max. længde 12000 mm. Fixmålsproduktion ca. 5-7 arbejdsdage

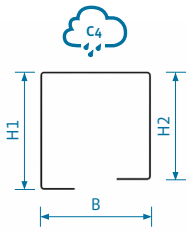

t=1,50 mm

Forstærkningsstolpe med asymmetriske flanger i 1,5 mm stål. Korrosionsklasse C4.													
FRFK 45		12995	2346926	**2**	C4	3000	45	48	44	1,50	1,80	1/100	**141,28**
FRFK 45		51228763600	2346927	**2**	C4	3600	45	48	44	1,50	1,80	1/100	**141,28**
FRFK 45		12996	2346928	**2**	C4	4000	45	48	44	1,50	1,80	1/100	**141,28**
FRFK 45		51228766000	2346929	**2**	C4	6000	45	48	44	1,50	1,80	1/100	**141,28**
FRFK 70		51229763000	2346930	**2**	C4	3000	70	48	44	1,50	2,10	1/100	**165,97**
FRFK 70		51229763600	2346933	**2**	C4	3600	70	48	44	1,50	2,10	1/100	**165,97**
FRFK 70		13000	2346934	**2**	C4	4000	70	48	44	1,50	2,10	1/100	**165,97**
FRFK 70		51229765000	2346935	**2**	C4	5000	70	48	44	1,50	2,10	1/100	**165,97**
FRFK 70		51229766000	2346936	**2**	C4	6000	70	48	44	1,50	2,10	1/100	**165,97**
FRFK 95		51226763000	2346938	**2**	C4	3000	95	48	44	1,50	2,40	1/70	**185,57**
FRFK 95		12980	2346939	**2**	C4	3600	95	48	44	1,50	2,40	1/70	**185,57**
FRFK 95		51226764000	2346940	**2**	C4	4000	95	48	44	1,50	2,40	1/70	**185,57**
FRFK 95		12982	2346941	**2**	C4	5000	95	48	44	1,50	2,40	1/70	**185,57**
FRFK 95		12983	2346942	**2**	C4	6000	95	48	44	1,50	2,40	1/70	**185,57**
FRFK 120		12989	2346943	**2**	C4	3000	120	48	44	1,50	2,70	1/48	**208,23**
FRFK 120		51227763600	2346945	**2**	C4	3600	120	48	44	1,50	2,70	1/48	**208,23**
FRFK 120		12990	2346948	**2**	C4	4000	120	48	44	1,50	2,70	1/48	**208,23**
FRFK 120		51227765000	2346950	**2**	C4	5000	120	48	44	1,50	2,70	1/48	**208,23**
FRFK 120		12991	2346951	**2**	C4	6000	120	48	44	1,50	2,70	1/48	**208,23**

Max. længde 12000 mm. Fixmålsproduktion ca. 5-7 arbejdsdage

STOLPER

L = Lagervare

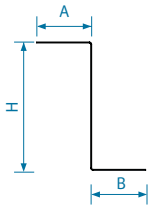

Z-profil – type A

Betegnelse	Lager	Tykk. i mm	Varenr.	DB nr.	Pris-kat.	Kor-rosions-klasse	Std. længde i mm	H i mm	A i mm	B i mm	C i mm	Vægt kg/m	Stk. bdt./pal.	Pris pr. m
Z 45	L	0,5	13099	2346955	2	C1	3000	45	30	30	-	0,46	10/100	**31,82**
Z 50		0,5	13127	2346956	2	C1	3000	50	30	30	-	0,46	10/100	**32,73**
Z 70	L	0,5	13107	2346957	2	C1	3000	70	30	30	-	0,58	10/100	**37,42**
Z 95		0,5	13114	2346958	2	C1	3000	95	30	30	-	0,68	10/100	**41,92**
Z 45		0,7	13098	2346959	2	C2	3000	45	30	30	-	0,59	10/100	**37,54**
Z 70		0,7	13106	2346962	2	C2	3000	70	30	30	-	0,73	10/100	**43,64**
Z 95		0,7	13112	2346965	2	C2	3000	95	30	30	-	0,87	10/100	**49,84**
Z 45		1,0	13101	2346966	2	C2	3000	45	30	30	-	0,84	10/100	**50,25**
Z 70		1,0	13102	2346967	2	C2	3000	70	30	30	-	1,04	10/100	**62,20**
Z 95		1,0	13103	2346968	2	C2	3000	95	30	30	-	1,24	10/100	**74,17**

Max. længde 4000 mm

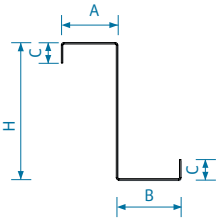

Z-profil – type B

Z 100	1,00	13117	2346976	2	C2	3000	100	41	47	14,8	1,6	1/100	**109,63**
Z 100	1,25	51743123000	2346980	2	C2	3000	100	41	47	14,8	2,0	1/100	**117,85**
Z 100	1,50	13120	2346981	2	C2	3000	100	41	47	14,8	2,4	1/100	**82,02**
Z 100	2,00	51743203000	2346983	2	C2	3000	100	41	47	15,0	3,2	1/100	**182,92**
Z 120	1,00	13123	2346984	2	C2	3000	120	41	47	15,0	1,88	1/100	**118,27**
Z 150	1,00	51746103000	2346986	2	C2	3000	150	41	47	13,1	1,95	1/48	**117,85**
Z 150	1,25	51746123000	2346988	2	C2	3000	150	41	47	13,1	2,44	1/48	**141,28**
Z 150	1,50	51746153000	2346989	2	C2	3000	150	41	47	13,8	2,93	1/48	**164,87**
Z 150	2,00	51746203000	2346990	2	C2	3000	150	41	47	15,0	3,9	1/48	**211,89**
Z 150	2,50	51746253000	2346994	2	C2	3000	150	41	47	16,3	4,88	1/48	**259,09**
Z 200	1,25	51747123000	2346996	2	C2	3000	200	66	74	14,8	3,61	1/48	**188,35**
Z 200	1,50	5174713000	2346998	2	C2	3000	200	66	74	14,8	4,33	1/48	**211,89**
Z 200	2,00	51747203000	2346999	2	C2	3000	200	66	74	16,0	5,77	1/48	**259,00**
Z 200	2,50	51747253000	2347000	2	C2	3000	200	66	74	17,3	7,22	1/48	**306,06**
Z 250	2,00	51748203000	2347001	2	C2	3000	250	66	74	16,0	6,63	1/40	**282,63**
Z 250	2,50	51748253000	2347002	2	C2	3000	250	66	74	17,3	8,29	1/40	**329,62**
Z 300	2,00	51749203000	2347004	2	C2	3000	300	88	97	23,0	8,51	1/40	**400,27**
Z 300	2,50	51749253000	2347005	2	C2	3000	300	88	97	25,5	10,34	1/40	**494,41**
Z 300	3,00	13144	2347006	2	C2	3000	300	88	97	25,5	12,4	1/40	**588,82**

Max. længde 4000 mm

Copyright © 2026 af Triplan International A/S. Der tages forbehold for evt. officielle prisstigninger, trykfejl og mangler.
Den digitale udgave på Triplans hjemmeside er den til enhver tid gældende. Alle priser er ab lager og ekskl. moms.

LOFTPROFILER

L = Lagervare

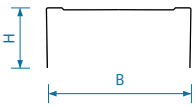

Betegnelse	Lager	Varenr.	DB nr.	Pris-kat.	Kor-rosions-klasse	Std. længde i mm	B i mm	H i mm	Tykk. i mm	Vægt kg/m	Stk. bdt./pal.	Pris pr. m
Skinne												
SKL 70/30	L	15220	2559085	**1**	C1	3000	72	30	0,46	0,46	8/240	**24,37**

Primærprofil												
P 45	L	13046	2337245	**1**	C2	3600	45	14	1	0,55	16/384	**26,83**

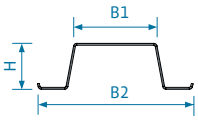

Betegnelse	Lager	Varenr.	DB nr.	Pris-kat.	Kor-rosions-klasse	Std. længde i mm	B1 i mm	B2 i mm	H i mm	Tykk. i mm	Vægt kg/m	Stk. bdt./pal.	Pris pr. m
Sekundærprofil													
S 25/85	L	13041	2335786	**1**	C1	3800	45	85	25	0,5	0,54	8/320	**24,85**
S 25/85		13043	2345511	**1**	C1	3800	45	85	25	0,56	0,57	8/320	**28,49**
S 25/85		13090	2335789	**1**	C5	3800	45	85	25	0,7	0,72	8/320	**37,93**
Sekundærprofil													
S 25/110		15320	2607088	**2**	C1	3800	70	110	25	0,6	0,72	8/240	**40,68**

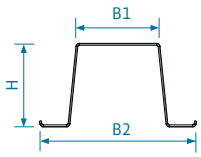

Sekundærprofil												
S 45/85	L	13039	2335797	**1**	C2	3800	45	85	45	0,5	0,77	5/200	**43,20**
S 45/85		13079	2335798	**1**	C2	3800	45	85	45	0,7	1,00	5/200	**60,62**

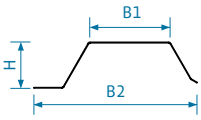

Monteringsprofil												
AP 25	L	12738	2349505	**1**	C2	3644	35	45	25	0,56	0,50	8/320	**87,33**

BRANDBESKYTTELSE

L = Lagervare

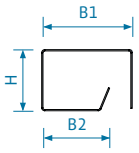

Betegnelse	Lager	Varenr.	DB nr.	Pris-kat.	Kor-rosions-klasse	Std. længde i mm	B1 i mm	B2 i mm	H i mm	Tykk. i mm	Vægt kg/m	Stk. bdt./pal.	Pris pr. m
Bjælkeprofil													
BJP 8-10		13082	2351136	**1**	C2	3000	40	29	25	0,50	0,45	1/100	**63,07**
BJP 10-12	L	13083	2351140	**1**	C2	3000	40	27	25	0,50	0,45	1/100	**63,07**
BJP 12-14	L	13084	2351142	**1**	C2	3000	40	25	25	0,50	0,45	1/100	**63,07**
BJP 14-16	L	13085	2351145	**1**	C2	3000	40	23	25	0,50	0,45	1/100	**63,07**
BJP 16-18		13086	2351146	**1**	C2	3000	40	21	25	0,50	0,45	1/100	**63,07**
BJP 18-20		13087	2351147	**1**	C2	3000	40	19	25	0,50	0,45	1/100	**63,07**
BJP 20-22		13088	2351148	**1**	C2	3000	40	17	25	0,50	0,45	1/100	**63,07**
BJP 22-24		13089	2351149	**1**	C2	3000	40	15	25	0,50	0,45	1/100	**63,07**

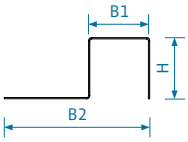

Søjleprofil													
SP 25*60	L	13093	2351150	**1**	C2	3000	25	60	25	0,5	0,49	1/100	**67,57**

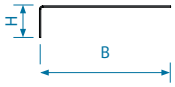

L-profil													
LP 12/50	L	13094	2351152	**1**	C2	3000	50	-	12	0,5	0,27	1/100	**33,96**

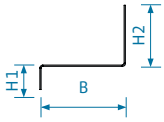

Betegnelse	Lager	Varenr.	DB nr.	Pris-kat.	Kor-rosions-klasse	Std. længde i mm	B i mm	H1 i mm	H2 i mm	Tykk. i mm	Vægt kg/m	Stk. bdt./pal.	Pris pr. m
Tilslutningsprofil													
TP 25/35		13095	2351153	**1**	C2	3000	35	10	25	0,5	0,31	1/100	**37,52**

Copyright © 2026 af Triplan International A/S. Der tages forbehold for evt. officielle prisstigninger, trykfejl og mangler.
Den digitale udgave på Triplans hjemmeside er den til enhver tid gældende. Alle priser er ab lager og ekskl. moms.

AFSLUTNINGSPROFILER

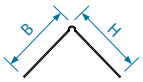

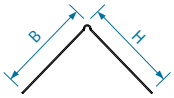



Betegnelse	Lager	Varenr.	DB nr.	Pris-kat.	Kor-rosions-klasse	Std. længde i mm	B i mm	H i mm	Tykk. i mm	Vægt kg/m	Stk. bdt./pal.	Pris pr. m
Hjørneforstærker - Galvaniseret												
HS 30		13054	2335778	**1**	C1	2450	30	30	0,50	0,19	25/1500	**16,88**
HS 30	L	13055	2335780	**1**	C1	3000	30	30	0,50	0,19	25/1500	**16,88**
Hjørneforstærker - med ekstra brede flanger												
HS 38		13069	2335804	**1**	C1	3000	38	38	0,50	0,26	25/1500	**29,35**
Hjørneforstærker - Wet-stick. UDGÅR. SÆLGES SÅ LÆNGE LAGER HAVES												
HS 38-WS		13038	2367522	**1**	C1	3050	38	38	-	0,30	50/1600	**48,58**

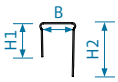

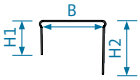

Betegnelse	Lager	Varenr.	DB nr.	Pris-kat.	Kor-rosions-klasse	Std. længde i mm	B i mm	H1 i mm	H2 i mm	Tykk. i mm	Vægt kg/m	Stk. bdt./pal.	Pris pr. m
Kantskinne 1 lag 12,5 mm standard gips													
KS 13		13327	2336512	**1**	C1	2450	13	14	22	0,50	0,15	25/1050	**21,03**
KS 13	L	13328	2337227	**1**	C1	3000	13	14	22	0,50	0,15	25/1050	**21,03**
Kantskinne 1 lag 15 mm brandgips													
KS 15	L	13337	2337240	**1**	C1	3000	15	14	22	0,50	0,18	25/1050	**47,01**
Kantskinne 2 lag 12,5 mm standard gips													
KS 26	L	13332	2337242	**1**	C1	3000	26	14	22	0,50	0,20	25/1050	**36,68**
Kantskinne 2 lag 15 mm brandgips													
KS 30	L	13342	2337243	**1**	C1	3000	30	14	22	0,50	0,27	1/100	**84,89**
Kantskinne 3 lag 12,5 mm standard gips													
KS 39		13365	2337244	**1**	C1	3000	39	14	22	0,50	0,27	1/100	**94,79**

TILBEHØR

L = Lagervare

Betegnelse	Lager	Varenr.	DB nr.	Pris-kat.	Kor-rosions-klasse	Længde i mm	B i mm	H i mm	Tykk. i mm	Vægt i kg	Stk. bdt./pal.	Pris pr. stk.
Fladstål												
FS 95	L	12717	2334210	**1**	C1	885	95	-	0,46	0,36	50/1000	**19,59**

Betegnelse	Lager	Varenr.	DB nr.	Pris-kat.	Kor-rosions-klasse	m/rll.	B i mm	H i mm	Tykk. i mm	Vægt pr. rll. i kg	Stk. bdt./pal.	Pris pr. stk
Båndstål												
PB 95	L	13370	2337333	**1**	C2	50	95	-	0,46	18,8	1/24	**1.278,36**
PB 95		14946	2366080	**1**	C2	25	95	-	0,46	9,4	1/24	**671,15**

Betegnelse	Lager	Varenr.	DB nr.	Pris-kat.	Kor-rosions-klasse	m/rll.	B i mm	H i mm	Tykk. i mm	Vægt pr. rll. i kg	Stk. bdt./pal.	Pris pr. rll.
Ekstruderet polyethendug - 4 mm i rulle a 50 m / 250 m												
EP 45/4	L	13247	2345376	**1**	-	250	45	-	4	-	1/50	**900,30**
EP 70/4	L	13256	2563255	**1**	-	50	70	-	4	-	1/30	**498,11**
EP 95/4	L	13257	2563256	**1**	-	50	95	-	4	-	1/30	**681,02**
EP 120/4	L	13250	2345382	**1**	-	250	120	-	4	-	1/5	**2.218,57**
EP 145/4	L	13251	2345383	**2**	-	250	145	-	4	-	1/5	**2.861,65**
EP 195/4	L	13252	2345384	**2**	-	250	195	-	4	-	1/5	**3.659,77**

Betegnelse	Lager	Varenr.	DB nr.	Pris-kat.	Kor-rosions-klasse	Længde i mm	B i mm	H i mm	Tykk. i mm	Vægt i kg	Stk. bdt./pal.	Pris pr. stk
Indbrudsplade												
IBP 1		13371	2351170	**1**	C2	2400	900	-	1	17	1/20	**1.725,09**
IBP 1,5		13377	2351171	**1**	C2	2400	900	-	1,5	25	1/20	**2.034,33**
IBP 2		13373	2351172	**1**	C2	2400	900	-	2	35	1/20	**2.344,79**
IBP 3		13375	2351173	**1**	C2	2400	900	-	3	50	1/20	**3.348,46**

Betegnelse	Lager	Varenr.	DB nr.	Pris-kat.	Kor-rosions-klasse	Længde i mm	B i mm	H i mm	Tykk. i mm	Vægt i kg	Stk. bdt./pal.	Pris pr. stk
Dorn til brandsektionsvægge inkl. tilbehør												
DORN 660	L	13059	2351174	**1**	C2	660	43,5	-	3	3,20	1/100	**989,26**

Copyright © 2026 af Triplan International A/S. Der tages forbehold for evt. officielle prisstigninger, trykfejl og mangler.
Den digitale udgave på Triplans hjemmeside er den til enhver tid gældende. Alle priser er ab lager og ekskl. moms.

TILBEHØR

L = Lagervare

Betegnelse	Lager	Varenr.	DB nr.	Pris-kat.	Kor-rosions-klasse	Længde i mm	B i mm	H i mm	Tykk. i mm	Vægt i kg	Stk. bdt./pal.	Pris pr. stk
Forstærkningsbeslag												
FRK 45	L	13338	2351177	**2**	C2	42	95	35	-	-	1/100	**37,98**
FRK 70	L	13339	2351180	**2**	C2	65	95	35	-	-	1/100	**37,98**
FRK 95	L	13340	2351181	**2**	C2	90	95	35	-	-	1/100	**37,98**
FRK 120	L	13341	2351182	**2**	C2	115	95	35	-	-	1/100	**37,98**

Stålprofiler til fibergipsvægge

SKINNER | STOLPER | FORSTÆRKNINGSSTÅL

fermacell®

6.10/1821

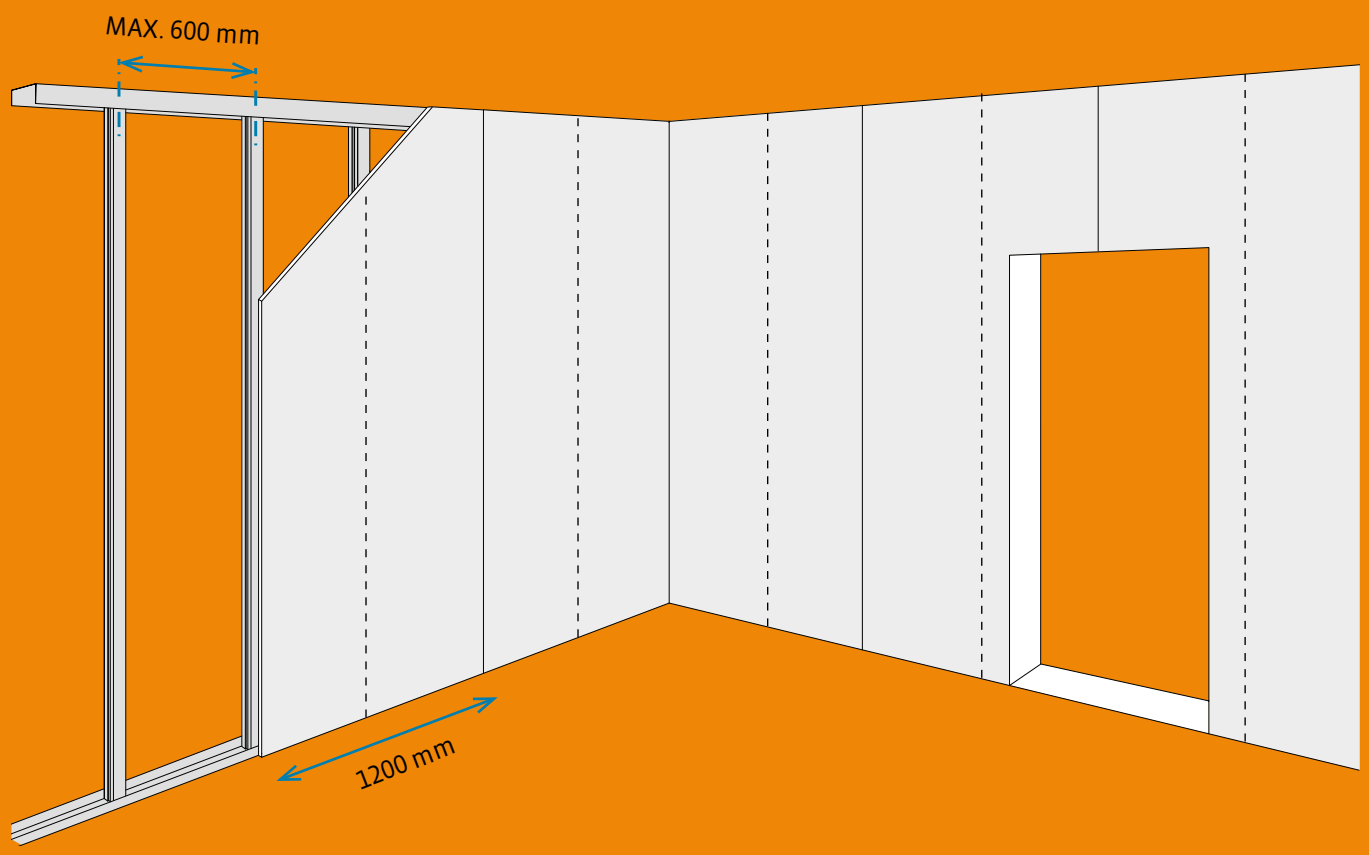

SKINNER

L = Lagervare

NYHED
- Stærkere skinne
- Nemmere montage

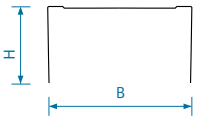

Betegnelse	Lager	Varenr.	DB nr.	Pris-kat.	Kor-rosions-klasse	Std. længde i mm	B i mm	H i mm	Tykk. i mm	Vægt kg/m	Stk. bdt./pal.	Pris pr. m
Skinne uden dug - i 0,56 mm stål												
UWL 50/40	L	15244	2559101	**2**	C1	3000	50	40	0,56	0,56	6/360	**32,76**
UWL 75/40	L	15245	2559102	**2**	C1	3000	75	40	0,56	0,67	8/280	**36,86**
UWL 100/40	L	15246	2559103	**2**	C1	3000	100	40	0,56	0,78	8/224	**42,13**
UWL 125/40		15247	2559104	**2**	C1	3000	125	40	0,56	0,89	8/144	**48,09**
UWL 150/40		15248	2559105	**2**	C1	3000	150	40	0,56	1,00	4/120	**62,95**

NYHED
- Stærkere skinne
- Nemmere montage

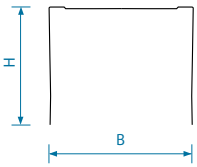

Skinne uden dug med høj flange - i 0,56 mm stål												
UWH 50/60		15256	2559111	**2**	C1	3000	50	60	0,56	0,75	6/270	**40,56**
UWH 75/60		15257	2559112	**2**	C1	3000	75	60	0,56	0,84	8/160	**45,53**
UWH 100/60		15258	2559113	**2**	C1	3000	100	60	0,56	0,95	8/128	**51,46**
UWH 125/60		15259	2559114	**2**	C1	3000	125	60	0,56	1,06	8/96	**57,39**
UWH 150/60		15260	2559115	**2**	C1	3000	150	60	0,56	1,17	4/80	**64,94**

NYHED
- Stærkere skinne
- Nemmere montage
- Reduktion PE-dug > 36%

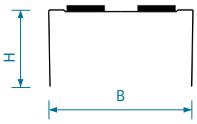

Skinne med 4 mm polyethendug - i 0,56 mm stål												
UWLP 50/40	L	15249	2559106	**2**	C1	3000	50	40	0,56	0,56	6/360	**38,76**
UWLP 75/40	L	15250	2559107	**2**	C1	3000	75	40	0,56	0,67	8/240	**42,86**
UWLP 100/40	L	15251	2559108	**2**	C1	3000	100	40	0,56	0,78	8/192	**48,35**
UWLP 125/40	L	15252	2559109	**2**	C1	3000	125	40	0,56	0,89	8/144	**55,73**
UWLP 150/40		15253	255110	**2**	C1	3000	150	40	0,56	1,00	4/120	**70,55**

NYHED
- Stærkere skinne
- Nemmere montage
- Reduktion PE-dug > 36%

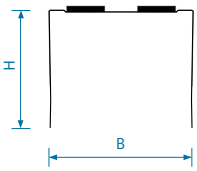

Skinne med 4 mm polyethendug med høj flange - i 0,56 mm stål												
UWHP 50/60		15261	2559116	**2**	C1	3000	50	60	0,56	0,75	6/270	**45,53**
UWHP 75/60		15262	2559117	**2**	C1	3000	75	60	0,56	0,85	8/160	**51,95**
UWHP 100/60		15263	2559118	**2**	C1	3000	100	60	0,56	0,97	8/128	**58,94**
UWHP 125/60		15264	2559119	**2**	C1	3000	125	60	0,56	1,08	8/96	**68,52**
UWHP 150/60		15265	2559120	**2**	C1	3000	150	60	0,56	1,19	4/80	**75,31**

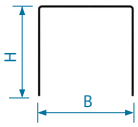

Skinne uden dug - i 1,5 mm stål												
UASK 50		12752	2338272	**2**	C2	3000	50	50	1,5	1,74	1/140	**84,00**
UASK 75		12753	2338276	**2**	C2	3000	75	50	1,5	2,03	1/112	**98,83**
UASK 100		12754	2338277	**2**	C2	3000	100	50	1,5	2,33	1/84	**112,31**
UASK 125		12755	2338278	**2**	C2	3000	125	50	1,5	2,62	1/70	**125,99**
UASK 150		12756	2338279	**2**	C2	3000	150	50	1,5	2,91	1/56	**139,69**

Overholder standard: DIN 18182-1 og EN 14195:2015

SKINNER

L = Lagervare

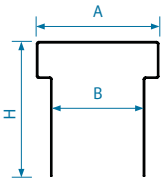

Betegnelse	Lager	Varenr.	DB nr.	Pris-kat.	Kor-rosions-klasse	Std. længde i mm	A i mm	B i mm	H i mm	Tykk. i mm	Vægt kg/m	Stk. bdt./ pal.	Pris pr. m
Teleskopskinne - i 1 mm stål													
UWT 75/60		12774	2351776	**2**	C2	3000	103	75	110	1,0	2,63	1/40	**314,41**
UWT 100/60		12775	2351786	**2**	C2	3000	128	100	110	1,0	2,83	1/40	**322,77**
UWT 125/60		12776	2351787	**2**	C2	3000	153	125	110	1,0	3,02	1/40	**334,47**
UWT 150/60		12777	2351788	**2**	C2	3000	178	150	110	1,0	3,22	1/40	**367,89**

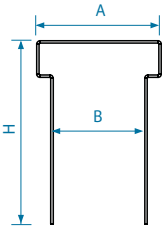

Teleskopskinne - i 2 mm stål													
UWTH 75/100		12778	2351789	**2**	C2	2500	103	75	150	2,0	6,50	1/40	**591,13**
UWTH 100/100		12779	2351791	**2**	C2	2500	128	100	150	2,0	6,89	1/40	**684,24**
UWTH 125/100		12780	2351792	**2**	C2	2500	153	125	150	2,0	7,28	1/40	**715,76**
UWTH 150/100		12781	2351793	**2**	C2	2500	178	150	150	2,0	7,67	1/40	**780,64**

Overholder standard: DIN 18182-1 og EN 14195:2015

Copyright © 2026 af Triplan International A/S. Der tages forbehold for evt. officielle prisstigninger, trykfejl og mangler.
Den digitale udgave på Triplans hjemmeside er den til enhver tid gældende. Alle priser er ab lager og ekskl. moms.

STOLPER

L = Lagervare

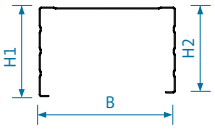

Betegnelse	Lager	Varenr.	DB nr.	Pris-kat.	Kor-rosions-klasse	Std. længde i mm	B i mm	H1 i mm	H2 i mm	Tykk. i mm	Vægt kg/m	Stk. bdt./pal.	Pris pr. m
Stolpe med asymmetriske flanger. Kan skydes ind i hinanden - i 0,56 mm stål													
CW 50		12822	2333490	**2**	C1	2600	48,8	49	47	0,56	0,67	6/240	**32,37**
CW 50		12823	2333492	**2**	C1	3000	48,8	49	47	0,56	0,67	6/240	**32,37**
CW 50	L	12824	2333493	**2**	C1	3500	48,8	49	47	0,56	0,67	6/240	**32,37**
CW 50		12825	2333494	**2**	C1	4000	48,8	49	47	0,56	0,67	6/240	**32,37**
CW 75		12845	2333495	**2**	C1	2600	73,8	49	47	0,56	0,78	8/200	**36,40**
CW 75	L	12846	2333496	**2**	C1	3000	73,8	49	47	0,56	0,78	8/200	**36,40**
CW 75	L	12847	2333497	**2**	C1	3500	73,8	49	47	0,56	0,78	8/200	**36,40**
CW 75		12848	2333498	**2**	C1	4000	73,8	49	47	0,56	0,78	8/200	**36,40**
CW 100		12871	2333499	**2**	C1	2600	98,8	49	47	0,56	0,89	8/120	**41,61**
CW 100		12872	2333500	**2**	C1	3000	98,8	49	47	0,56	0,89	8/120	**41,61**
CW 100		12873	2333501	**2**	C1	3500	98,8	49	47	0,56	0,89	8/120	**41,61**
CW 100	L	12874	2333502	**2**	C1	4000	98,8	49	47	0,56	0,89	8/120	**41,61**
CW 125		12892	2333503	**2**	C1	2600	123,8	49	47	0,56	1,00	4/144	**47,49**
CW 125		12893	2333504	**2**	C1	3000	123,8	49	47	0,56	1,00	4/144	**47,49**
CW 125		12894	2333505	**2**	C1	3500	123,8	49	47	0,56	1,00	4/144	**47,49**
CW 125	L	12895	2333506	**2**	C1	4000	123,8	49	47	0,56	1,00	4/144	**47,49**
CW 150		51205655000	2333507	**2**	C1	5000	148,8	49	47	0,56	1,11	2/100	**62,16**
CW 150		12908	2333508	**2**	C1	6000	148,8	49	47	0,56	1,11	2/100	**62,16**

Max. længde 7000 mm. Fixmålsproduktion ca. 5-7 arbejdsdage

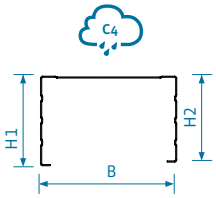

Stolpe med asymmetriske flanger. Kan skydes ind i hinanden - i 0,7 mm stål. Korrosionsklasse C4													
CWK 50		12829	-	**2**	C4	-	48,8	49	47	0,70	0,84	6/240	**54,07**
CWK 75		12854	-	**2**	C4	-	73,8	49	47	0,70	0,97	8/200	**62,83**
CWK 100		12880	-	**2**	C4	-	98,8	49	47	0,70	1,11	8/120	**71,81**
CWK 125		12900	-	**2**	C4	-	123,8	49	47	0,70	1,25	4/144	**81,17**

Max. længde 7000 mm. Fixmålsproduktion ca. 5-7 arbejdsdage

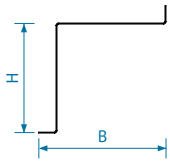

Hjørnestolpe - i 0,6 mm stål. Korrosionsklasse C1													
LWI 90		15010	2492102	**2**	C1	3000	60	60	-	0,60	0,67	10/320	**41,47**
LWI 90		15022	-	**2**	C1	-	60	60	-	0,60	0,67	8/160	**46,45**

Overholder standard: DIN 18182-1 og EN 14195:2015

FORSTÆRKNINGSSTÅL

L = Lagervare



Betegnelse	Lager	Varenr	DB nr.	Pris-kat.	Kor-rosions-klasse	Std. længde i mm	B i mm	H i mm	Tykk. i mm	Vægt kg/m	Stk. bdt./pal.	Pris pr. m
Forstærkningsstål i 2,0 mm stål												
UA 50		12758	2338264	**2**	C2	3000	48,8	40	2,0	1,88	1/140	**91,08**
UA 50		51080204000	2338265	**2**	C2	4000	48,8	40	2,0	1,88	1/140	**91,08**
UA 75		12760	2338266	**2**	C2	3000	73,8	40	2,0	2,28	1/112	**105,92**
UA 75		12761	2338267	**2**	C2	4000	73,8	40	2,0	2,28	1/112	**105,92**
UA 100		12763	2338268	**2**	C2	3000	98,8	40	2,0	2,67	1/84	**120,71**
UA 100		12764	2338269	**2**	C2	4000	98,8	40	2,0	2,67	1/84	**120,71**
UA 125		12766	2338270	**2**	C2	3000	123,8	40	2,0	3,14	1/70	**135,34**
UA 125		12767	2338271	**2**	C2	4000	123,8	40	2,0	3,14	1/70	**135,34**

Max. længde 12000 mm. Fixmålsproduktion 6-10 arbejdsdage

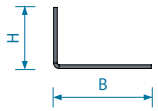

Betegnelse	Lager	Varenr	DB nr.	Pris-kat.	Kor-rosions-klasse	Std. længde i mm	B i mm	H i mm	Tykk. i mm	Vægt g/stk.	Stk. bdt./pal.	Pris pr. stk.
Vinkler til forstærkningsstål i 3,0 mm stål												
UAVB 50		12749	2351814	**2**	C2	40	80	50	3,0	111,73	1/500	**25,09**
UAVB 75/100		12750	2351825	**2**	C2	65	80	50	3,0	181,60	1/500	**40,75**
UAVB 100/125/150		12751	2351827	**2**	C2	90	80	50	3,0	255,14	1/500	**59,55**

Overholder standard: DIN 18182-1 og EN 14195:2015

Copyright © 2026 af Triplan International A/S. Der tages forbehold for evt. officielle prisstigninger, trykfejl og mangler.
Den digitale udgave på Triplans hjemmeside er den til enhver tid gældende. Alle priser er ab lager og ekskl. moms.

Tilbage
til oversigt

Stålprofiler til etagedæk

U-PROFILER | C-PROFILER | TILBEHØR | SKRUER

6.10/1827

1.

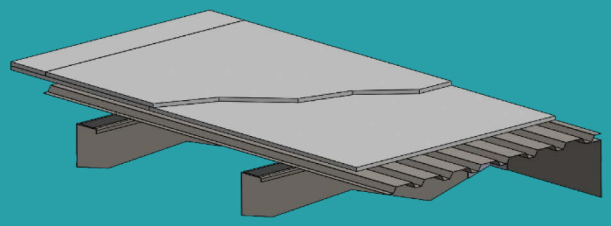

TES-Etagedæk med TZ 20 trapezplade
og gulvgipsplade + gulvgips/standardgips

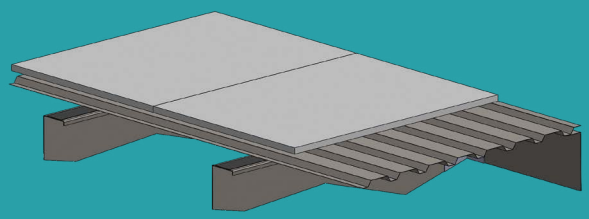

TES-Etagedæk med TZ 20 trapezplade
og min. 19 mm Knauf GF Floor Board

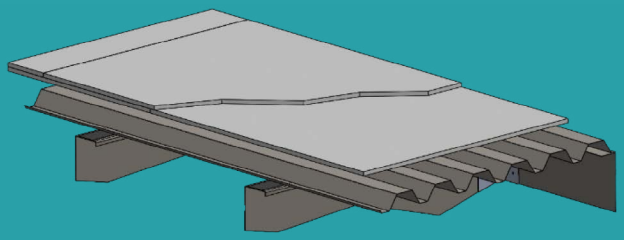

TES-Etagedæk med TZ 45 trapezplade
og gulvgipsplade + gulvgips/standardgips

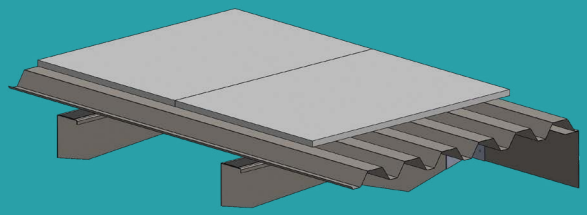

TES-Etagedæk med TZ 45 trapezplade
og min. 19 mm Knauf GF Floor Board

2

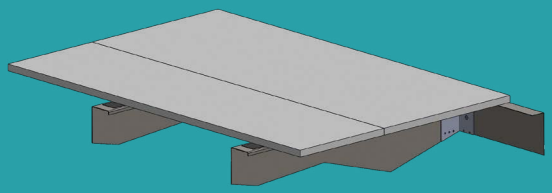

TES-Etagedæk
med 25 mm Knauf GF Floor Board

3

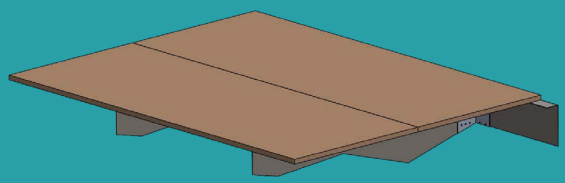

TES-Etagedæk
og min. 18 mm Krydsfinér

4

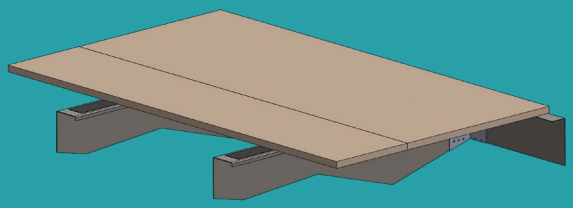

TES-Etagedæk
og min. 22 mm gulvspånplade

5

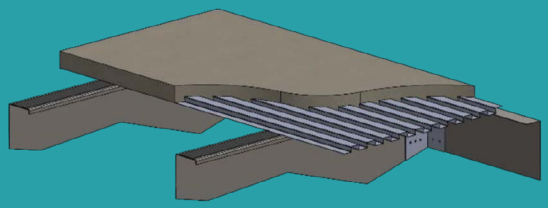

TES-Etagedæk med svalehaleplade
og støbt beton

Stålprofiler til gipsvægge og lofter
Stålprofiler til Fermacell® fibergips
Stålprofiler til etagedæk
Stålprofiler til ydervægge
CD 60/27 loftsystem
Diverse



U-PROFILER

L = Lagervare

Betegnelse	Lager	Tykkelse i mm	Varenr.	DB nr.	Pris-kat.	Kor-rosions-klasse	Std. længde i mm	B i mm	H1 i mm	H2 i mm	Vægt kg/m	Stk. bdt./ pal.	Pris pr. m
U-profiler													
U 100		1,00	13150	2338286	**2**	C2	3000	100	55	55	1,60	2/84	**95,12**
U 100		1,25	51760123000	2338292	**2**	C2	3000	100	55	55	2,00	2/84	**119,22**
U 100	L	1,50	13153	2338295	**2**	C2	3000	100	55	55	2,40	2/84	**141,10**
U 100		2,00	13155	2338301	**2**	C2	3000	100	55	55	3,20	2/84	**189,66**
U 150		1,00	13159	2338320	**2**	C2	3000	150	55	55	2,03	2/40	**116,23**
U 150		1,25	13161	2338322	**2**	C2	3000	150	55	55	2,54	2/40	**143,45**
U 150	L	1,50	13163	2338324	**2**	C2	3000	150	55	55	3,04	2/40	**166,53**
U 150		2,00	13165	2338325	**2**	C2	3000	150	55	55	4,06	2/40	**214,30**
U 150		2,50	13167	2338327	**2**	C2	3000	150	55	55	5,07	2/10	**262,61**
U 200		1,00	13169	2338328	**2**	C2	3000	200	55	55	2,42	2/30	**147,82**
U 200		1,25	13171	2338330	**2**	C2	3000	200	55	55	3,02	2/30	**198,35**
U 200		1,50	13173	2338331	**2**	C2	3000	200	55	55	3,63	2/30	**233,00**
U 200	L	2,00	13175	2338332	**2**	C2	3000	200	55	55	4,84	2/30	**262,66**
U 200		2,50	13178	2338333	**2**	C2	3000	200	55	55	6,05	2/10	**360,16**
U 200		3,00	13180	2338334	**2**	C2	3000	200	55	55	7,25	2/10	**434,32**
U 250		1,00	13182	2338335	**2**	C2	3000	250	55	55	2,81	2/20	**171,70**
U 250		1,25	13184	2338336	**2**	C2	3000	250	55	55	3,51	2/20	**214,53**
U 250		1,50	13185	2338337	**2**	C2	3000	250	55	55	4,21	2/20	**257,54**
U 250		2,00	13187	2338338	**2**	C2	3000	250	55	55	5,62	2/20	**333,24**
U 250	L	2,50	13189	2338339	**2**	C2	3000	250	55	55	7,02	2/10	**377,38**
U 250		3,00	13191	2338340	**2**	C2	3000	250	55	55	8,42	2/10	**526,38**
U 300		1,00	13192	2338341	**2**	C2	3000	300	55	55	3,28	2/20	**203,93**
U 300		1,25	13193	2338342	**2**	C2	3000	300	55	55	4,10	2/20	**246,44**
U 300		1,50	13194	2338343	**2**	C2	3000	300	55	55	4,91	2/20	**295,72**
U 300		2,00	13195	2338344	**2**	C2	3000	300	55	55	6,55	2/20	**377,38**
U 300		2,50	13197	2338345	**2**	C2	3000	300	55	55	8,19	2/20	**497,09**
U 300	L	3,00	13199	2338346	**2**	C2	3000	300	55	55	9,83	2/20	**565,49**

Copyright © 2026 af Triplan International A/S. Der tages forbehold for evt. officielle prisstigninger, trykfejl og mangler.
Den digitale udgave på Triplans hjemmeside er den til enhver tid gældende. Alle priser er ab lager og ekskl. moms.

U-PROFILER

L = Lagervare

Betegnelse	Lager	Tykkelse i mm	Varenr.	DB nr.	Pris-kat.	Kor-rosions-klasse	Std. længde i mm	B i mm	H1 i mm	H2 i mm	Vægt kg/m	Stk. bdt./ pal.	Pris pr. m
U-profiler. Korrosionsklasse C4													
UK 100		1,00	13296	2351837	**2**	C4	3000	100	55	55	1,60	2/84	**152,20**
UK 100		1,25	13297	2351841	**2**	C4	3000	100	55	55	2,00	2/84	**190,74**
UK 100		1,50	13298	2351845	**2**	C4	3000	100	55	55	2,40	2/84	**225,74**
UK 100		2,00	13301	2351847	**2**	C4	3000	100	55	55	3,20	2/84	**303,43**
UK 150		1,00	13302	2351850	**2**	C4	3000	150	55	55	2,03	2/40	**185,95**
UK 150		1,25	13303	2351853	**2**	C4	3000	150	55	55	2,54	2/40	**229,50**
UK 150		1,50	13304	2351854	**2**	C4	3000	150	55	55	3,04	2/40	**266,44**
UK 150		2,00	13305	2351855	**2**	C4	3000	150	55	55	4,06	2/40	**342,91**
UK 150		2,50	13306	2351857	**2**	C4	3000	150	55	55	5,07	2/10	**420,15**
UK 200		1,00	13307	2351860	**2**	C4	3000	200	55	55	2,42	2/30	**236,52**
UK 200		1,25	13308	2351863	**2**	C4	3000	200	55	55	3,02	2/30	**317,37**
UK 200		1,50	13309	2351866	**2**	C4	3000	200	55	55	3,63	2/30	**372,80**
UK 200		2,00	13310	2351871	**2**	C4	3000	200	55	55	4,84	2/30	**420,26**
UK 200		2,50	13311	2351872	**2**	C4	3000	200	55	55	6,05	2/10	**577,39**
UK 200		3,0	13312	2351873	**2**	C4	3000	200	55	55	7,25	2/10	**694,93**
UK 250		1,0	13313	2351874	**2**	C4	3000	250	55	55	2,81	2/20	**274,71**
UK 250		1,25	13314	2351876	**2**	C4	3000	250	55	55	3,51	2/20	**343,25**
UK 250		1,50	13315	2351878	**2**	C4	3000	250	55	55	4,21	2/20	**412,09**
UK 250		2,00	13316	2351880	**2**	C4	3000	250	55	55	5,62	2/20	**533,17**
UK 250		2,50	13317	2351882	**2**	C4	3000	250	55	55	7,02	2/10	**603,81**
UK 250		3,00	13318	2351884	**2**	C4	3000	250	55	55	8,42	2/10	**674,43**
UK 300		1,00	13319	2351886	**2**	C4	3000	300	55	55	3,28	2/20	**326,31**
UK 300		1,25	13320	2351891	**2**	C4	3000	300	55	55	4,10	2/20	**394,30**
UK 300		1,50	13321	2351894	**2**	C4	3000	300	55	55	4,91	2/20	**473,17**
UK 300		2,00	13322	2351896	**2**	C4	3000	300	65	65	6,55	2/20	**603,81**
UK 300		2,50	13323	2351899	**2**	C4	3000	300	65	65	8,19	2/20	**795,35**
UK 300		3,00	13324	2351900	**2**	C4	3000	300	65	65	9,83	2/20	**904,80**

Stålprofiler til gipsvægge og lofter
Stålprofiler til Fermacell® fibergips
Stålprofiler til etagedæk
Stålprofiler til ydervægge
CD 60/27 loftsystem
Diverse

C-PROFILER

L = Lagervare

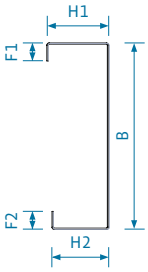

Betegnelse	Lager	Tykkelse i mm	Varenr.	DB nr.	Pris-kat.	Korro-sions-klasse	Std. længde i mm	B i mm	H1 i mm	H2 i mm	F1/F2 i mm	Vægt kg/m	Stk. bdt./ pal.	Pris pr. m
C-profiler														
C 100		1,00	13395	-	**2**	C2	-	100	47	41	14	1,66	2/84	**117,20**
C 100		1,25	13398	-	**2**	C2	-	100	47	41	14	2,07	2/84	**146,87**
C 100	L	1,50	15096	2500650	**2**	C2	3000	100	47	41	14	2,49	2/84	**155,19**
C 100		2,00	13405	-	**2**	C2	-	100	47	41	14	3,32	2/84	**233,66**
C 150		1,00	13409	-	**2**	C2	-	150	47	41	14	2,05	2/40	**143,19**
C 150		1,25	13412	-	**2**	C2	-	150	47	41	14	2,57	2/40	**176,72**
C 150	L	1,50	13413	2500652	**2**	C2	4000	150	47	41	14	3,08	2/40	**183,18**
C 150		2,00	13419	-	**2**	C2	-	150	47	41	14	4,11	2/40	**264,04**
C 150		2,50	15312	-	**2**	C2	-	150	47	41	14	5,14	2/40	**323,51**
C 200		1,00	13423	-	**2**	C2	-	200	47	41	14	2,45	2/30	**167,33**
C 200		1,25	13426	-	**2**	C2	-	200	47	41	14	3,06	2/30	**209,15**
C 200		1,50	13429	-	**2**	C2	-	200	47	41	14	3,67	2/30	**260,96**
C 200	L	2,00	13208	2338348	**2**	C2	6000	200	74	66	16	5,77	2/10	**288,94**
C 200		2,00	13210	2338349	**2**	C2	9000	200	74	66	16	5,77	2/10	**288,94**
C 200		2,50	13215	-	**2**	C2	-	200	74	66	16	7,21	2/10	**403,38**
C 200		3,00	13216	-	**2**	C2	-	200	74	66	16	8,65	2/10	**535,11**
C 250		1,00	13435	-	**2**	C2	-	250	47	41	14	2,84	2/20	**195,21**
C 250		1,25	13438	-	**2**	C2	-	250	47	41	14	3,56	2/20	**244,00**
C 250		1,50	13441	-	**2**	C2	-	250	47	41	14	4,27	2/20	**292,80**
C 250		2,00	13220	-	**2**	C2	-	250	74	66	16	6,64	2/10	**373,23**
C 250	L	2,50	13223	2338350	**2**	C2	6000	250	74	66	16	8,30	2/10	**415,12**
C 250		2,50	13226	2338351	**2**	C2	9000	250	74	66	16	8,30	2/10	**415,12**
C 250		3,00	51773309000	-	**2**	C2	9000	250	74	66	16	9,95	2/10	**579,02**
C 300		1,00	13445	-	**2**	C2	-	300	47	41	14	3,32	2/20	**251,27**
C 300		1,25	13446	-	**2**	C2	-	300	47	41	14	4,15	2/20	**303,63**
C 300		1,50	13447	-	**2**	C2	-	300	47	41	14	4,98	2/20	**364,32**
C 300		2,00	13233	2338352	**2**	C2	6000	300	97	88	25	8,30	2/20	**415,12**
C 300		2,50	13238	-	**2**	C2	-	300	97	88	25	10,37	2/20	**556,74**
C 300	L	3,00	13241	2338353	**2**	C2	6000	300	97	88	25	12,44	2/20	**596,13**
C 300		3,00	13244	2338354	**2**	C2	9000	300	97	88	25	12,44	2/20	**596,13**

Max. længde 12000 mm. Fixmålsproduktion ca. 6-12 arbejdsdage

Copyright © 2026 af Triplan International A/S. Der tages forbehold for evt. officielle prisstigninger, trykfejl og mangler.
Den digitale udgave på Triplans hjemmeside er den til enhver tid gældende. Alle priser er ab lager og ekskl. moms.

C-PROFILER

L = Lagervare

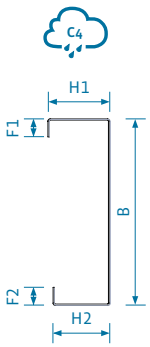

Betegnelse	Lager	Tykkelse i mm	Varenr.	DB nr.	Pris-kat.	Korro-sions-klasse	Std. længde i mm	B i mm	H1 i mm	H2 i mm	F1/F2 i mm	Vægt kg/m	Stk. bdt./ pal.	Pris pr. m
C-profiler. Korrosionsklasse C4														
CK 100		1,00	13263	-	**2**	C4	-	100	47	41	14	1,66	2/84	**187,52**
CK 100		1,25	13264	-	**2**	C4	-	100	47	41	14	2,07	2/84	**235,00**
CK 100		1,50	13267	-	**2**	C4	-	100	47	41	14	2,49	2/84	**278,09**
CK 100		2,00	13268	-	**2**	C4	-	100	47	41	14	3,32	2/84	**373,84**
CK 150		1,00	13270	-	**2**	C4	-	150	47	41	14	2,05	2/40	**229,10**
CK 150		1,25	13271	-	**2**	C4	-	150	47	41	14	2,57	2/40	**282,77**
CK 150		1,50	13272	-	**2**	C4	-	150	47	41	14	3,08	2/40	**328,27**
CK 150		2,00	13273	-	**2**	C4	-	150	47	41	14	4,11	2/40	**422,44**
CK 150		2,50	13274	-	**2**	C4	-	150	47	41	14	5,14	2/10	**517,63**
CK 200		1,00	13275	-	**2**	C4	-	200	47	41	14	2,45	2/30	**291,40**
CK 200		1,25	13276	-	**2**	C4	-	200	47	41	14	3,06	2/30	**390,99**
CK 200		1,50	13278	-	**2**	C4	-	200	47	41	14	3,67	2/30	**459,29**
CK 200		2,00	13280	-	**2**	C4	-	200	74	66	16	5,77	2/10	**517,76**
CK 200		2,50	13281	-	**2**	C4	-	200	74	66	16	7,21	2/10	**709,96**
CK 200		3,00	13282	-	**2**	C4	-	200	74	66	16	8,65	2/10	**856,15**
CK 250		1,00	13283	-	**2**	C4	-	250	47	41	14	2,84	2/20	**338,45**
CK 250		1,25	13284	-	**2**	C4	-	250	47	41	14	3,56	2/20	**422,90**
CK 250		1,50	13285	-	**2**	C4	-	250	47	41	14	4,27	2/20	**507,68**
CK 250		2,00	13287	-	**2**	C4	-	250	74	66	14	6,64	2/10	**656,89**
CK 250		2,50	13288	-	**2**	C4	-	250	74	66	16	8,30	2/10	**743,90**
CK 250		3,00	13289	-	**2**	C4	-	250	74	66	16	9,95	2/10	**1.037,61**
CK 300		1,00	13290	-	**2**	C4	-	300	47	41	14	3,32	2/20	**402,01**
CK 300		1,25	13291	-	**2**	C4	-	300	47	41	14	4,15	2/20	**485,79**
CK 300		1,50	13292	-	**2**	C4	-	300	47	41	14	4,98	2/20	**582,93**
CK 300		2,00	13293	-	**2**	C4	-	300	97	88	25	8,30	2/20	**743,90**
CK 300		2,50	13294	-	**2**	C4	-	300	97	88	25	10,37	2/20	**979,87**
CK 300		3,00	13295	-	**2**	C4	-	300	97	88	25	12,44	2/20	**1.068,27**

Max. længde 12000 mm. Fixmålsproduktion ca. 6-12 arbejdsdage

TILBEHØR

L = Lagervare

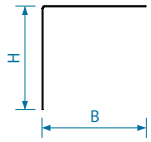

Betegnelse	Lager	Varenr.	DB nr.	Pris-kat.	Kor-rosions-klasse	Std. længde i mm	B1 i mm	B2 i mm	H i mm	Tykk. i mm	Vægt kg/m	Stk. bdt./pal.	Pris pr. m
Indvendigt hjørneprofil													
HP 50/50	L	13047	2333578	**1**	C1	3000	50	-	50	0,5	0,39	10/320	**25,62**

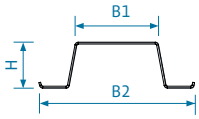

Sekundærprofil 3800 mm													
S 25/85	L	13041	2335786	**1**	C1	3800	45	85	25	0,5	0,54	8/320	**24,85**
S 25/85		13043	2345511	**1**	C1	3800	45	85	25	0,56	0,57	8/320	**28,49**
S 25/85		13090	2335789	**1**	C1	3800	45	85	25	0,7	0,72	8/320	**37,93**

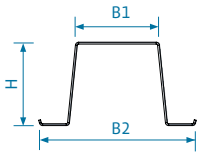

S 45/85	L	13039	2335797	**1**	C1	3800	45	85	45	0,5	0,77	5/200	**43,20**
S 45/85		13079	2335798	**1**	C1	3800	45	85	45	0,7	1,00	5/200	**60,62**

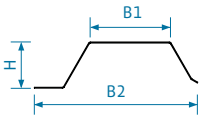

Akustikprofil													
AP 25	L	12738	2349505	**1**	C2	3644	45	35	25	0,56	0,50	8/320	**87,33**

Betegnelse	Lager	Varenr.	DB nr.	Pris-kat.	Kor-rosions-klasse	Std. længde i mm	B1 i mm	B2 i mm	H i mm	Tykk. i mm	Vægt kg/m	Stk. pr. kasse	Pris pr. stk.
Lydbøjle													
LB 25	L	13343	2337349	**2**	C2	-	85		25	-	0,1	50	**62,60**

Betegnelse	Lager	Varenr.	DB nr.	Pris-kat.	Kor-rosions-klasse	Std. længde i mm	B1 i mm	B2 i mm	H i mm	Tykk. i mm	Vægt kg/m	Stk. bdt./pal.	Pris pr. stk.
Vinkel galv. stål, til samling af C- og U-profiler													
VB 100	L	13346	2340352	**2**	C2	80	55		90	3	0,25	1/500	**45,69**
VB 150	L	13349	2340353	**2**	C2	120	55		90	3	0,32	1/500	**59,25**
VB 200	L	13352	2340354	**2**	C2	150	75		90	3	0,38	1/500	**80,17**
VB 250	L	13354	2340355	**2**	C2	190	75		90	3	0,60	1/500	**110,37**
VB 300	L	13356	2340356	**2**	C2	230	75		90	3	0,86	1/500	**140,56**

Vinkel galv. stål, til samling af C- og U-profiler. Korrosionsklasse C4													
VB 100		13358	2340357	**2**	C4	80	55		90	3	0,25	1/500	**86,80**
VB 150		13359	2340358	**2**	C4	120	55		90	3	0,32	1/500	**110,85**
VB 200		13360	2340359	**2**	C4	150	75		90	3	0,38	1/500	**152,31**
VB 250		13361	2340360	**2**	C4	190	75		90	3	0,60	1/500	**209,72**
VB 300		13362	2340361	**2**	C4	230	75		90	3	0,86	1/500	**268,19**

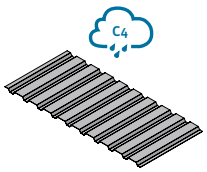

Betegnelse	Lager	Varenr.	DB nr.	Pris-kat.	Kor-rosions-klasse	Std. længde i mm	B i mm	H i mm	Tykk. i mm	kg/m²	Stk. pr. palle	Pris pr. m²
Trapezplader												
TZ 20	L	13971	2356977	**2**	C4	2500	1087	20	0,75	6,8	1/55	**423,11**
TZ 45	L	13974	2356978	**2**	C4	2500	900	45	0,60	7,25	1/25	**634,65**

Copyright © 2026 af Triplan International A/S. Der tages forbehold for evt. officielle prisstigninger, trykfejl og mangler.
Den digitale udgave på Triplans hjemmeside er den til enhver tid gældende. Alle priser er ab lager og ekskl. moms.

TILBEHØR

L = Lagervare

Betegnelse	Lager	Varenr.	DB nr.	Pris-kat.	Kor-rosions-klasse	H i mm	B i mm	Tykk. i mm	Maks. Ø	Vægt	Farve	Stk. bdt./ pal.	Pris pr. stk.
Forstærkningsplade for C-profiler													
FP 100		13378	2356979	**2**	C2	100	100	3	50	0,30	Galv.	1/25	**80,57**
FP 150		13379	2356980	**2**	C2	135	135	3	75	0,45	Galv.	1/25	**88,89**
FP 200		13380	2356981	**2**	C2	175	175	3	100	0,74	Galv.	1/25	**115,20**
FP 250		13381	2356982	**2**	C2	230	230	3	125	1,30	Galv.	1/25	**151,40**
FP 300		13382	2356983	**2**	C2	275	275	3	150	1,80	Galv.	1/25	**181,04**

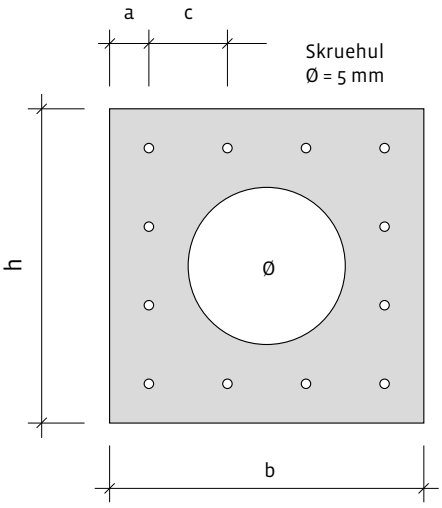

Forstærkningsplader – geometri				
C-profil	**Maks. Ø**	**a (mm)**	**b (mm)**	**c (mm)**
C 100	50	12,5	100	25
C 150	75	15	135	35
C 200	100	20	175	45
C 250	125	25	230	60
C 300	150	40	275	65



Betegnelse	Lager	Varenr.	DB nr.	Pris-kat.	Kor-rosions-klasse	Std. længde i mm	B i mm	H i mm	Tykk. i mm	kg/m²	-	Stk. pr. palle	Pris pr. m²
12,5 mm gulvgips TE med VK kant - med rette kanter, 600 mm													
Gulvgips	L	11723	2356985	**3**	-	2400	600	12,5	-	11,7	-	48	**165,43**
Brandgips GFK - med forstærket langkant													
Brandgips	L	11724	2356987	**3**	-	2400	900	15	-	13,5	-	40	**158,53**

Betegnelse	Lager	Varenr.	DB nr.	Pris-kat.	Kor-rosions-klasse	Std. længde i mm	B i mm	Tykk. i mm	Vægt	Mængde	Stk. pr. palle	Pris pr. stk.
Trinlydsstrimmel med klæb 1 side												
TLR	L	15066	2500316	**3**	-	20000	60	3,5	-	-	1/50	**660,09**

SKRUER

L = Lagervare

Betegnelse	Lager	Varenr.	DB nr.	Pris-kat.	Kor-rosions-klasse	Antal pr. kasse/pal.	Ø. i mm	DC i mm	MF i mm	Længde i mm	Pris pr. ks.
Pladeskrue stål mod stål - skruer til samling af stålprofil og trapezplade.											
PSS 4,8*19	L	13931	2360031	**3**	C1	500/3000	4,8	-	-	19	**785,04**
Pladeskrue stål mod stål - skruer til samling af stålprofil og VB vinkel.											
PSS5,5*22	L	13936	2360032	**3**	C1	500/3000	5,5	1,25 - 6,0	2,6 - 10	22	**1.229,06**

OBS: Max. gods 2x3 mm

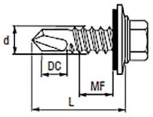

Pladeskrue stål mod stål - skruer til samling af stålprofiler. Korrosionsklasse C3 og C4. UDGÅR. SÆLGES SÅ LÆNGE LAGER HAVES										
PSS 4,8*25 C3	13937	2360033	**3**	A2	500/3000	4,8	1,2 - 2,0	1,2 - 6 ,0	25	**3.581,00**
PSS 5,5*25 C3	13938	2360034	**3**	A2	500/3000	5,5	1,2 - 3,0	1,2 - 8,0	25	**5.512,34**
PSS 5,5*32 C4	13939	2360035	**3**	A4	500/3000	5,5	1,2 - 3,0	1,2 - 8,0	32	**7.323,14**

Copyright © 2026 af Triplan International A/S. Der tages forbehold for evt. officielle prisstigninger, trykfejl og mangler.
Den digitale udgave på Triplans hjemmeside er den til enhver tid gældende. Alle priser er ab lager og ekskl. moms.

Tilbage
til oversigt

Stålprofiler til ydervægge

SKINNER | STOLPER | HATPROFILER | TILBEHØR

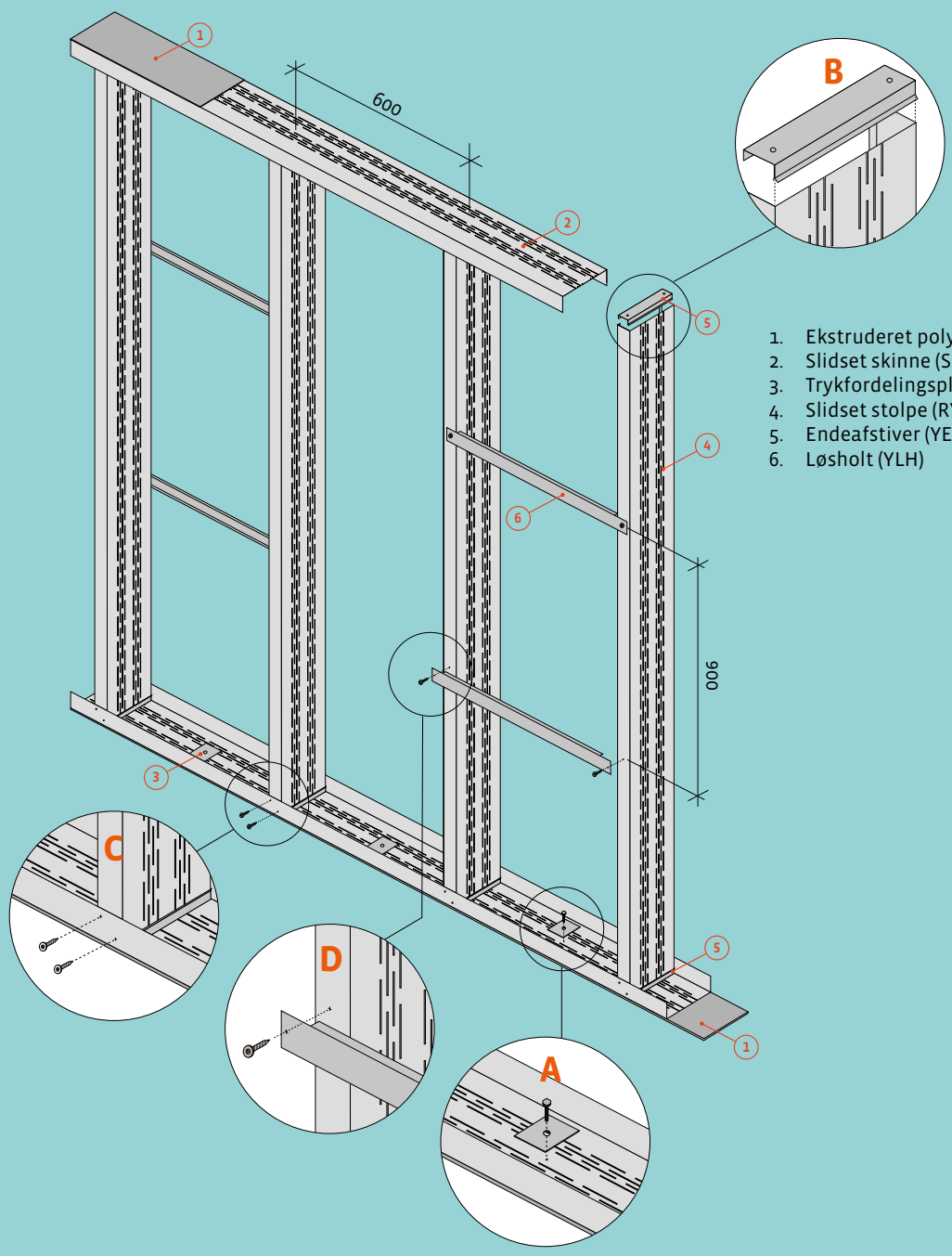

1. Ekstruderet polyethendug (EP)
2. Slidset skinne (SKY)
3. Trykfordelingsplade (YTP)
4. Slidset stolpe (RY)
5. Endeafstiver (YEA)
6. Løsholt (YLH)

SKINNER

L = Lagervare

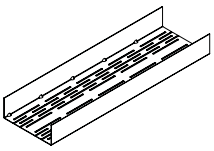

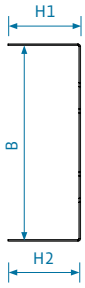

Betegnelse	Lager	Tykk. i mm	Varenr.	DB nr.	Pris-kat.	Kor-rosions-klasse	Std. længde i mm	B i mm	H1 i mm	H2 i mm	Vægt kg/m	Stk. bdt./ pal.	Pris pr. m.
Ydervægsskinne. Korrosionsklasse C2													
SKY 95		0,70	13454	2338621	**2**	C2	3000	97	52	52	1,12	2/98	**80,68**
SKY 95		1,00	13456	2338624	**2**	C2	3000	97	53	53	1,60	2/98	**115,26**
SKY 95		1,25	13458	2338625	**2**	C2	3000	97	53	53	2,00	2/98	**144,07**
SKY 95		1,50	13460	2338626	**2**	C2	3000	97	53	53	2,40	2/98	**172,87**
SKY 100		0,70	13469	2338632	**2**	C2	3000	102	50	50	1,20	2/84	**86,48**
SKY 100		1,00	13470	2338633	**2**	C2	3000	102	50	50	1,64	2/84	**118,20**
SKY 100		1,25	13471	2338634	**2**	C2	3000	102	50	50	2,05	2/84	**147,77**
SKY 100	L	1,50	13472	2338635	**2**	C2	3000	102	51	51	2,52	2/84	**181,63**
SKY 120		0,70	13462	2338627	**2**	C2	3000	122	52	52	1,26	2/60	**90,52**
SKY 120		1,00	13463	2338628	**2**	C2	3000	122	53	53	1,79	2/60	**129,30**
SKY 120		1,25	13465	2338630	**2**	C2	3000	122	53	53	2,24	2/60	**161,62**
SKY 120		1,50	13467	2338631	**2**	C2	3000	122	53	53	2,69	2/60	**193,97**
SKY 145		0,70	13519	2491503	**2**	C2	3000	147	52	52	1,42	2/40	**102,31**
SKY 145		1,00	13520	2491506	**2**	C2	3000	147	53	53	2,03	2/40	**130,11**
SKY 145		1,25	13521	2491509	**2**	C2	3000	147	53	53	2,03	2/40	**162,63**
SKY 145	L	1,50	13522	2491510	**2**	C2	3000	147	53	53	2,03	2/40	**195,16**
SKY 145		2,00	13523	2491511	**2**	C2	3000	147	54	54	2,03	2/40	**260,22**
SKY 150		0,70	13475	2338637	**2**	C2	3000	152	50	50	1,42	2/40	**102,31**
SKY 150		1,00	13476	2338638	**2**	C2	3000	152	50	50	2,03	2/40	**130,11**
SKY 150		1,25	13478	2338639	**2**	C2	3000	152	50	50	2,54	2/40	**162,63**
SKY 150		1,50	13480	2338640	**2**	C2	3000	152	51	51	3,04	2/40	**195,16**
SKY 150		2,00	13482	2338641	**2**	C2	3000	152	51	51	4,06	2/40	**260,22**
SKY 195		0,70	13513	2491512	**2**	C2	3000	197	52	52	3,54	2/30	**122,01**
SKY 195		1,00	13514	2491513	**2**	C2	3000	197	53	53	3,54	2/30	**155,14**
SKY 195		1,25	13515	2491514	**2**	C2	3000	197	53	53	3,54	2/30	**193,91**
SKY 195	L	1,50	13516	2491515	**2**	C2	3000	197	53	53	3,54	2/30	**232,69**
SKY 195		2,00	13518	2491516	**2**	C2	3000	197	54	54	3,54	2/30	**310,26**
SKY 200		0,70	13484	2338643	**2**	C2	3000	202	50	50	1,69	2/30	**122,01**
SKY 200		1,00	13486	2338644	**2**	C2	3000	202	50	50	2,42	2/30	**155,14**
SKY 200		1,25	13488	2338645	**2**	C2	3000	202	50	50	3,02	2/30	**193,91**
SKY 200		1,50	13490	2338646	**2**	C2	3000	202	51	51	3,63	2/30	**232,69**
SKY 200		2,00	13493	2338647	**2**	C2	3000	202	51	51	4,84	2/30	**310,26**

Fixmålproduktion ca. 3 - 7 dage

Copyright © 2026 af Triplan International A/S. Der tages forbehold for evt. officielle prisstigninger, trykfejl og mangler.
Den digitale udgave på Triplans hjemmeside er den til enhver tid gældende. Alle priser er ab lager og ekskl. moms.

SKINNER

L = Lagervare

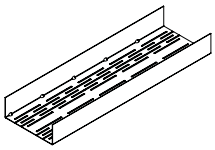

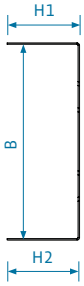

Betegnelse	Lager	Tykk. i mm	Varenr.	DB nr.	Pris-kat.	Kor-rosions-klasse	Std. længde i mm	B i mm	H1 i mm	H2 i mm	Vægt kg/m	Stk. bdt./ pal.	Pris pr. m.
Ydervægsskinne. Korrosionsklasse C2													
SKY 245		0,70	13525	2491517	**2**	C2	3000	247	52	52	3,54	2/30	**141,68**
SKY 245		1,00	13526	2491519	**2**	C2	3000	247	53	53	3,54	2/30	**180,15**
SKY 245		1,25	13527	2491520	**2**	C2	3000	247	53	53	3,54	2/30	**225,20**
SKY 245	L	1,50	13528	2491521	**2**	C2	3000	247	53	53	3,54	2/30	**270,24**
SKY 245		2,00	13529	2491522	**2**	C2	3000	247	54	54	3,54	2/30	**360,32**
SKY 250		0,70	13497	2338650	**2**	C2	3000	252	50	50	1,97	2/20	**141,68**
SKY 250		1,00	13499	2338652	**2**	C2	3000	252	50	50	2,81	2/20	**180,15**
SKY 250		1,25	13502	2338653	**2**	C2	3000	252	50	50	3,51	2/20	**225,20**
SKY 250		1,50	13503	2338680	**2**	C2	3000	252	51	51	4,21	2/20	**270,24**
SKY 250		2,00	13506	2338681	**2**	C2	3000	252	51	51	5,62	2/20	**360,32**
SKY 300		0,70	13508	2338684	**2**	C2	3000	302	50	50	2,24	2/20	**161,34**
SKY 300		1,00	13509	2338685	**2**	C2	3000	302	50	50	3,20	2/20	**205,17**
SKY 300		1,25	13510	2338686	**2**	C2	3000	302	50	50	4,00	2/20	**256,47**
SKY 300		1,50	13511	2338687	**2**	C2	3000	302	51	51	4,80	2/20	**307,78**
SKY 300		2,00	13512	2338688	**2**	C2	3000	302	51	51	6,40	2/20	**410,34**

Fixmålproduktion ca. 3 - 7 dage

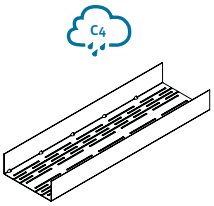

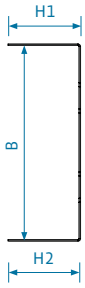

SKINNER

L = Lagervare

Betegnelse	Lager	Tykk. i mm	Varenr.	DB nr.	Pris-kat.	Kor-rosions-klasse	Std. længde i mm	B i mm	H1 i mm	H2 i mm	Vægt kg/m	Stk. bdt./ pal.	Pris pr. m.
Ydervægsskinne. Korrosionsklasse C4													
SKYK 95		0,70	13558	2357018	**2**	C4	3000	97	52	52	1,12	2/98	**136,77**
SKYK 95		1,00	13559	2357019	**2**	C4	3000	97	53	53	1,60	2/98	**195,37**
SKYK 95		1,25	13560	2357020	**2**	C4	3000	97	53	53	2,00	2/98	**244,23**
SKYK 95		1,50	13561	2357396	**2**	C4	3000	97	53	53	2,40	2/98	**293,07**
SKYK 100		0,70	13567	2357401	**2**	C4	3000	102	50	50	1,20	2/84	**146,62**
SKYK 100		1,00	13568	2357402	**2**	C4	3000	102	50	50	1,64	2/84	**200,37**
SKYK 100		1,25	13569	2357403	**2**	C4	3000	102	50	50	2,05	2/84	**250,49**
SKYK 100		1,50	13570	2357404	**2**	C4	3000	102	51	51	2,52	2/84	**307,91**
SKYK 120		0,70	13563	2357397	**2**	C4	3000	122	52	52	1,26	2/60	**153,45**
SKYK 120		1,00	13564	2357398	**2**	C4	3000	122	53	53	1,79	2/60	**219,21**
SKYK 120		1,25	13565	2357399	**2**	C4	3000	122	53	53	2,24	2/60	**274,01**
SKYK 120		1,50	13566	2357400	**2**	C4	3000	122	53	53	2,69	2/60	**328,81**
SKYK 145		0,70	13571	2491568	**2**	C4	3000	147	52	52	3,63	2/40	**173,47**
SKYK 145		1,00	13572	2491569	**2**	C4	3000	147	53	53	3,63	2/40	**220,58**
SKYK 145		1,25	13573	2491570	**2**	C4	3000	147	53	53	3,63	2/40	**275,71**
SKYK 145		1,50	13574	2491571	**2**	C4	3000	147	53	53	3,63	2/40	**330,87**
SKYK 145		2,00	13575	2491572	**2**	C4	3000	147	54	54	3,63	2/40	**441,14**
SKYK 150		0,70	13532	2357405	**2**	C4	3000	152	50	50	1,42	2/40	**173,47**
SKYK 150		1,00	13533	2357406	**2**	C4	3000	152	50	50	2,03	2/40	**220,58**
SKYK 150		1,25	13535	2357407	**2**	C4	3000	152	50	50	2,54	2/40	**275,71**
SKYK 150		1,50	13536	2357408	**2**	C4	3000	152	51	51	3,04	2/40	**330,87**
SKYK 150		2,00	13538	2357409	**2**	C4	3000	152	51	51	4,06	2/40	**441,15**
SKYK 195		0,70	13576	2491573	**2**	C4	3000	197	52	52	1,69	2/30	**206,81**
SKYK 195		1,00	13577	2491574	**2**	C4	3000	197	53	53	1,69	2/30	**262,98**
SKYK 195		1,25	13578	2491575	**2**	C4	3000	197	53	53	1,69	2/30	**328,73**
SKYK 195		1,50	13579	2491576	**2**	C4	3000	197	53	53	1,69	2/30	**394,48**
SKYK 195		2,00	13580	2491581	**2**	C4	3000	197	54	54	1,69	2/30	**525,97**
SKYK 200		0,70	13539	2357410	**2**	C4	3000	202	50	50	1,69	2/30	**206,81**
SKYK 200		1,00	13540	2357411	**2**	C4	3000	202	50	50	2,42	2/30	**262,98**
SKYK 200		1,25	13541	2357412	**2**	C4	3000	202	50	50	3,02	2/30	**328,73**
SKYK 200		1,50	13542	2357413	**2**	C4	3000	202	51	51	3,63	2/30	**394,48**
SKYK 200		2,00	13543	2357414	**2**	C4	3000	202	51	51	4,84	2/30	**525,98**

Fixmålproduktion ca. 3 - 7 dage

Copyright © 2026 af Triplan International A/S. Der tages forbehold for evt. officielle prisstigninger, trykfejl og mangler.
Den digitale udgave på Triplans hjemmeside er den til enhver tid gældende. Alle priser er ab lager og ekskl. moms.

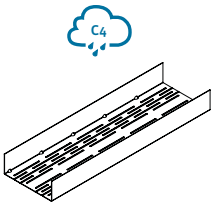

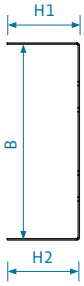

SKINNER

L = Lagervare

Betegnelse	Lager	Tykk. i mm	Varenr.	DB nr.	Pris-kat.	Kor-rosions-klasse	Std. længde i mm	B i mm	H1 i mm	H2 i mm	Vægt kg/m	Stk. bdt./ pal.	Pris pr. m.
Ydervægsskinne. Korrosionsklasse C4													
SKYK 245		0,70	13581	2491584	**2**	C4	3000	247	52	52	2,00	2/30	**240,18**
SKYK 245		1,00	13582	2491586	**2**	C4	3000	247	53	53	2,00	2/30	**305,39**
SKYK 245		1,25	13583	2491588	**2**	C4	3000	247	53	53	2,00	2/30	**381,77**
SKYK 245		1,50	13584	2491589	**2**	C4	3000	247	53	53	2,00	2/30	**458,11**
SKYK 245		2,00	13585	2491590	**2**	C4	3000	247	54	54	2,00	2/30	**610,83**
SKYK 250		0,70	13544	2357415	**2**	C4	3000	252	50	50	1,97	2/20	**240,18**
SKYK 250		1,00	13545	2357416	**2**	C4	3000	252	50	50	2,81	2/20	**305,39**
SKYK 250		1,25	13546	2357417	**2**	C4	3000	252	50	50	3,51	2/20	**381,77**
SKYK 250		1,50	13547	2357418	**2**	C4	3000	252	51	51	4,21	2/20	**458,11**
SKYK 250		2,00	13548	2357420	**2**	C4	3000	252	51	51	5,62	2/20	**610,83**
SKYK 300		0,70	13549	2357421	**2**	C4	3000	302	50	50	2,24	2/20	**273,52**
SKYK 300		1,00	13550	2357422	**2**	C4	3000	302	50	50	3,20	2/20	**347,83**
SKYK 300		1,25	13551	2357423	**2**	C4	3000	302	50	50	4,00	2/20	**434,77**
SKYK 300		1,50	13552	2357424	**2**	C4	3000	302	51	51	4,80	2/20	**521,75**
SKYK 300		2,00	13554	2357426	**2**	C4	3000	302	51	51	6,40	2/20	**695,65**

Fixmålproduktion ca. 3 - 7 dage

STOLPER

L = Lagervare

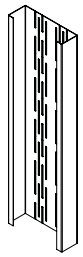

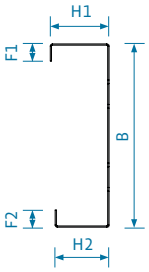

Betegnelse	Lager	Tykk. i mm	Varenr.	DB nr.	Pris-kat.	Korro-sions-klasse	Std. længde i mm	B i mm	H1 i mm	H2 i mm	F1/F2 i mm	Vægt kg/m	Stk. bdt./ pal.	Pris pr. m.
Ydervægsstolpe. Korrosionsklasse C2														
RY 95		0,70	13601	2340553	**2**	C2	3600	95	47	41	14	1,12	2/98	**80,68**
RY 95		1,00	13603	2340554	**2**	C2	3600	95	47	41	14	1,60	2/98	**115,26**
RY 95		1,25	13605	2340555	**2**	C2	3600	95	47	41	14	2,00	2/98	**145,58**
RY 95		1,50	13607	2340556	**2**	C2	3600	95	47	41	14	2,40	2/98	**172,87**
RY 100		0,70	13619	2340562	**2**	C2	3600	100	47	41	14	1,20	2/84	**86,48**
RY 100		1,00	13621	2340563	**2**	C2	3600	100	47	41	14	1,64	2/84	**118,20**
RY 100		1,25	52219123600	2340564	**2**	C2	3600	100	47	41	14	2,52	2/84	**147,77**
RY 100	L	1,50	13626	2340565	**2**	C2	3600	100	47	41	14	3,28	2/84	**181,63**
RY 120		0,70	13609	2340557	**2**	C2	3600	120	47	41	14	1,26	2/60	**90,52**
RY 120		1,00	13611	2340559	**2**	C2	3600	120	47	41	14	1,79	2/60	**129,30**
RY 120		1,25	13613	2340560	**2**	C2	3600	120	47	41	14	2,24	2/60	**161,62**
RY 120		1,50	52209153600	2340561	**2**	C2	3600	120	47	41	14	2,69	2/60	**193,97**
RY 145		0,70	13672	2491591	**2**	C2	3600	145	47	41	14	1,38	2/40	**102,31**
RY 145		1,00	13675	2491593	**2**	C2	3600	145	47	41	14	2,03	2/40	**130,11**
RY 145		1,25	13678	2491600	**2**	C2	3600	145	47	41	14	2,03	2/40	**162,63**
RY 145	L	1,50	13679	2491602	**2**	C2	3600	145	47	41	14	2,03	2/40	**195,16**
RY 145		2,00	13680	2491603	**2**	C2	3600	145	47	41	14	2,03	2/40	**260,22**
RY 150		0,70	5221A073600	2340567	**2**	C2	3600	150	47	41	14	1,42	2/40	**102,31**
RY 150		1,00	13630	2340568	**2**	C2	3600	150	47	41	14	2,03	2/40	**130,11**
RY 150		1,25	5221A123600	2340569	**2**	C2	3600	150	47	41	14	2,54	2/40	**162,63**
RY 150		1,50	13635	2340570	**2**	C2	3600	150	47	41	14	3,04	2/40	**195,16**
RY 150		2,00	5221A203600	2340571	**2**	C2	3600	150	47	41	14	4,06	2/40	**260,22**
RY 195		1,00	13681	2491617	**2**	C2	3600	195	47	41	14	2,42	2/30	**155,14**
RY 195		1,25	13683	2491619	**2**	C2	3600	195	47	41	14	2,42	2/30	**193,91**
RY 195	L	1,50	13684	2491622	**2**	C2	3600	195	47	41	14	2,42	2/30	**232,69**
RY 195		2,00	13685	2491625	**2**	C2	3600	195	47	41	14	2,42	2/30	**310,26**
RY 200		0,70	13639	2340573	**2**	C2	3600	200	47	41	14	1,69	2/30	**122,01**
RY 200		1,00	13641	2340574	**2**	C2	3600	200	47	41	14	2,42	2/30	**155,14**
RY 200		1,25	5221B123600	2340577	**2**	C2	3600	200	47	41	14	3,02	2/30	**193,91**
RY 200		1,50	13647	2340578	**2**	C2	3600	200	47	41	14	3,63	2/30	**232,69**
RY 200		2,00	5221B203600	2340579	**2**	C2	3600	200	47	41	14	4,84	2/30	**310,26**

Max. længde 10000 mm. Fixmålsproduktion ca. 6-10 arbejdsdage

Copyright © 2026 af Triplan International A/S. Der tages forbehold for evt. officielle prisstigninger, trykfejl og mangler.
Den digitale udgave på Triplans hjemmeside er den til enhver tid gældende. Alle priser er ab lager og ekskl. moms.

STOLPER

L = Lagervare

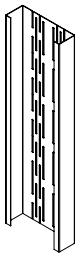

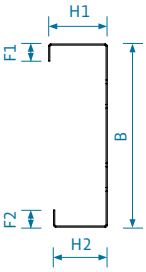

Betegnelse	Lager	Tykk. i mm	Varenr.	DB nr.	Pris-kat.	Korro-sions-klasse	Std. længde i mm	B i mm	H1 i mm	H2 i mm	F1/F2 i mm	Vægt kg/m	Stk. bdt./ pal.	Pris pr. m.
Ydervægsstolpe. Korrosionsklasse C2														
RY 245		0,70	13686	2491630	**2**	C2	3600	245	47	41	14	2,83	2/30	**141,68**
RY 245		1,00	13687	2491675	**2**	C2	3600	245	47	41	14	2,83	2/30	**180,15**
RY 245		1,25	13689	2491677	**2**	C2	3600	245	47	41	14	2,83	2/30	**225,20**
RY 245	L	1,50	13690	2491678	**2**	C2	3600	245	47	41	14	2,83	2/30	**270,24**
RY 245		2,00	13691	2491679	**2**	C2	3600	245	47	41	14	2,83	2/30	**360,32**
RY 250		0,70	5221C073600	2340581	**2**	C2	3600	250	47	41	14	1,97	2/20	**141,68**
RY 250		1,00	13652	2340582	**2**	C2	3600	250	47	41	14	2,81	2/20	**180,15**
RY 250		1,25	13655	2340583	**2**	C2	3600	250	47	41	14	3,51	2/20	**225,20**
RY 250		1,50	13658	2340585	**2**	C2	3600	250	47	41	14	4,21	2/20	**270,24**
RY 250		2,00	5221C203600	2340586	**2**	C2	3600	250	47	41	14	5,62	2/20	**360,32**
RY 295		1,00	13692	-	**2**	C2	-	295	47	41	14	3,20	2/20	**225,68**
RY 300		1,00	13664	2491680	**2**	C2	4000	300	47	41	14	3,20	2/20	**205,17**
RY 300		1,25	13666	2551263	**2**	C2	4000	300	47	41	14	4,00	2/20	**256,47**
RY 300		1,50	13668	2556648	**2**	C2	4000	300	47	41	14	4,80	2/20	**307,77**
RY 300		2,00	13670	2563785	**2**	C2	4000	300	47	41	14	6,40	2/20	**410,34**

Max. længde 10000 mm. Fixmålsproduktion ca. 6-10 arbejdsdage

STOLPER

L = Lagervare

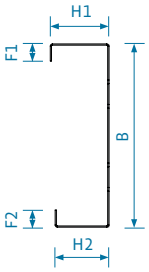

Betegnelse	Lager	Tykk. i mm	Varenr.	DB nr.	Pris-kat.	Korro-sions-klasse	Std. længde i mm	B i mm	H1 i mm	H2 i mm	F1/F2 i mm	Vægt kg/m	Stk. bdt./ pal.	Pris pr. m.
Ydervægsstolpe. Korrosionsklasse C4														
RYK 95		0,70	522C8073600	2357477	**2**	C4	3600	95	47	41	14	1,12	2/98	**136,77**
RYK 95		1,00	13748	2357478	**2**	C4	3600	95	47	41	14	1,60	2/98	**195,37**
RYK 95		1,25	13750	2357479	**2**	C4	3600	95	47	41	14	2,00	2/98	**244,23**
RYK 95		1,50	13751	2357480	**2**	C4	3600	95	47	41	14	2,40	2/98	**293,07**
RYK 100		0,70	522C5073600	2357487	**2**	C4	3600	100	47	41	14	1,20	2/84	**146,62**
RYK 100		1,00	522C5103600	2357488	**2**	C4	3600	100	47	41	14	1,64	2/84	**200,37**
RYK 100		1,25	522C5123600	2357489	**2**	C4	3600	100	47	41	14	2,05	2/84	**250,49**
RYK 100		1,50	13745	2357490	**2**	C4	3600	100	47	41	14	2,52	2/84	**307,91**
RYK 120		0,70	522C9073600	2357482	**2**	C4	3600	120	47	41	14	1,26	2/60	**153,45**
RYK 120		1,00	13753	2357483	**2**	C4	3600	120	47	41	14	1,79	2/60	**219,21**
RYK 120		1,25	13755	2357484	**2**	C4	3600	120	47	41	14	2,24	2/60	**274,01**
RYK 120		1,50	13756	2357486	**2**	C4	3600	120	47	41	14	2,69	2/60	**328,81**
RYK 145		1,00	13758	2491681	**2**	C4	3600	145	47	41	14	1,38	2/40	**220,58**
RYK 145		1,25	13759	2491682	**2**	C4	3600	145	47	41	14	1,38	2/40	**275,71**
RYK 145		1,50	13760	2491683	**2**	C4	3600	145	47	41	4	1,38	2/40	**330,87**
RYK 145		2,00	13761	2491684	**2**	C4	3600	145	47	41	4	1,38	2/40	**441,14**
RYK 150		0,70	13693	2357492	**2**	C4	3600	150	47	41	14	1,42	2/40	**173,47**
RYK 150		1,00	13694	2357493	**2**	C4	3600	150	47	41	14	2,03	2/40	**220,53**
RYK 150		1,25	13697	2357494	**2**	C4	3600	150	47	41	14	2,54	2/40	**275,71**
RYK 150		1,50	13700	2357495	**2**	C4	3600	150	47	41	14	3,04	2/40	**330,87**
RYK 150		2,00	13704	2357496	**2**	C4	3600	150	47	41	14	4,06	2/40	**441,14**
RYK 195		0,70	13762	2491685	**2**	C4	3600	195	47	41	14	2,42	2/30	**206,81**
RYK 195		1,00	13763	2491686	**2**	C4	3600	195	47	41	14	2,42	2/30	**262,98**
RYK 195		1,25	13764	2491687	**2**	C4	3600	195	47	41	14	2,42	2/30	**328,73**
RYK 195		1,50	13765	2491688	**2**	C4	3600	195	47	41	14	2,42	2/30	**394,48**
RYK 195		2,00	13766	2491689	**2**	C4	3600	195	47	41	14	2,42	2/30	**525,97**

Max. længde 10000 mm. Fixmålsproduktion ca. 6-10 arbejdsdage

Copyright © 2026 af Triplan International A/S. Der tages forbehold for evt. officielle prisstigninger, trykfejl og mangler.
Den digitale udgave på Triplans hjemmeside er den til enhver tid gældende. Alle priser er ab lager og ekskl. moms.

STOLPER

L = Lagervare

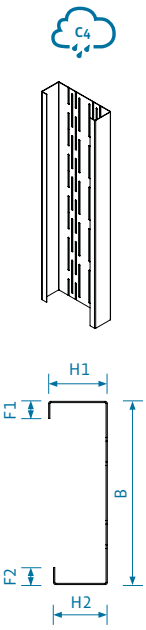

Betegnelse	Lager	Tykk. i mm	Varenr.	DB nr.	Pris-kat.	Korro-sions-klasse	Std. længde i mm	B i mm	H1 i mm	H2 i mm	F1/F2 i mm	Vægt kg/m	Stk. bdt./ pal.	Pris pr. m.
Ydervægsstolpe. Korrosionsklasse C4														
RYK 200		0,70	13706	2357497	**2**	C4	3600	200	47	41	14	1,69	2/30	**206,81**
RYK 200		1,00	13709	2357498	**2**	C4	3600	200	47	41	14	2,42	2/30	**262,98**
RYK 200		1,25	13712	2357500	**2**	C4	3600	200	47	41	14	3,02	2/30	**328,73**
RYK 200		1,50	13715	2357501	**2**	C4	3600	200	47	41	14	3,63	2/30	**394,48**
RYK 200		2,00	13719	2357503	**2**	C4	3600	200	47	41	14	4,84	2/30	**525,97**
RYK 245		0,70	13767	2491690	**2**	C4	3600	245	47	41	14	2,83	2/30	**240,17**
RYK 245		1,00	13768	2491691	**2**	C4	3600	245	47	41	14	2,83	2/30	**305,39**
RYK 245		1,25	13769	2491692	**2**	C4	3600	245	47	41	14	2,83	2/30	**381,77**
RYK 245		1,50	13770	2491693	**2**	C4	3600	245	47	41	14	2,83	2/30	**458,11**
RYK 245		2,00	13771	2491694	**2**	C4	3600	245	47	41	14	2,83	2/30	**610,83**
RYK 250		0,70	13722	2357504	**2**	C4	3600	250	47	41	14	1,97	2/20	**240,17**
RYK 250		1,00	13723	2357505	**2**	C4	3600	250	47	41	14	2,81	2/20	**305,39**
RYK 250		1,25	13725	2357510	**2**	C4	3600	250	47	41	14	3,51	2/20	**381,77**
RYK 250		1,50	13727	2357511	**2**	C4	3600	250	47	41	14	4,21	2/20	**458,11**
RYK 250		2,00	13731	2357512	**2**	C4	3600	250	47	41	14	5,62	2/20	**610,83**
RYK 300		0,70	13733	2357513	**2**	C4	3600	300	47	41	14	2,24	2/20	**273,52**
RYK 300		1,00	13734	2357515	**2**	C4	3600	300	47	41	14	3,20	2/20	**347,83**
RYK 300		1,25	13736	2357516	**2**	C4	3600	300	47	41	14	4,00	2/20	**434,77**
RYK 300		1,50	13738	2357517	**2**	C4	3600	300	47	41	14	4,80	2/20	**521,75**
RYK 300		2,00	13740	2357519	**2**	C4	3600	300	47	41	14	6,40	2/20	**695,65**

Max. længde 10000 mm. Fixmålsproduktion ca. 6-10 arbejdsdage

HATPROFILER

L = Lagervare

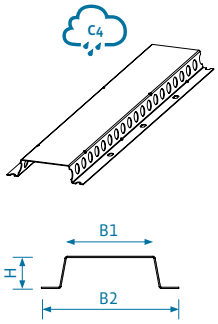

Betegnelse	Lager	Tykk. i mm	Varenr.	DB nr.	Pris-kat.	Korro-sions-klasse	Std. længde i mm	B1 i mm	B2 i mm	H i mm	Vægt kg/m	Farve	Stk. bdt./ pal.	Pris pr. m.
Ventileret (perforeret) hatprofil. Korrosionsklasse C5*														
YVL 25/85	L	0,70	13789	2334131	2	C5*	3000	45	85	25	0,71	Mg./galv.	8/320	**70,08**
YVL 25/85		0,70	13790	2334137	2	C5*	3000	45	85	25	0,71	Sort	8/320	**79,47**
YVL 25/110	L	0,70	13772	2334143	2	C5*	3800	70	110	25	0,82	Mg./galv.	8/240	**61,05**
YVL 25/110		0,70	13774	2334147	2	C5**	3800	70	110	25	0,82	Sort	8/240	**91,38**
YVL 25/140	L	0,70	13776	2334149	2	C5*	3800	100	140	25	0,99	Mg./galv.	8/200	**84,62**
YVL 25/140		0,70	13778	2334153	2	C5**	3800	100	140	25	0,99	Sort	8/200	**121,16**
YVL 25/85	L	1,00	13795	2334159	2	C5*	3000	45	85	25	1,02	Mg./galv.	5/200	**96,18**
YVL 25/85		1,00	13794	2334161	2	C5**	3000	45	85	25	1,02	Sort	5/200	**115,73**
YVL 25/110	L	1,00	13780	2334162	2	C5*	3800	70	110	25	1,17	Mg./galv.	5/150	**88,48**
YVL 25/110		1,00	13782	2334165	2	C5**	3800	70	110	25	1,17	Sort	5/150	**130,53**
YVL 25/140		1,00	13788	2334179	2	C5*	3000	100	140	25	2,11	Mg./galv.	5/125	**281,63**
YVL 25/140	L	1,00	13783	2334170	2	C5*	3800	100	140	25	1,41	Mg./galv.	5/125	**120,02**
YVL 25/140		1,00	13784	2334174	2	C5**	3800	100	140	25	1,41	Sort	5/125	**173,11**
YVL 25/110		1,50	13786	2334178	2	C5*	3000	70	110	25	1,75	Mg./galv.	5/150	**241,40**
YVL 45/85		0,70	13815	2334182	2	C5*	3000	45	85	45	0,71	Mg./galv.	5/200	**131,43**
YVL 45/110		0,70	13809	2334186	2	C5*	3000	70	110	45	0,82	Mg./galv.	5/150	**151,46**
YVL 45/140		0,70	13810	2334187	2	C5*	3000	90	140	45	0,99	Mg./galv.	5/125	**175,22**
YVL 45/110		1,00	13811	2334188	2	C5*	3000	70	110	45	1,17	Mg./galv.	5/150	**216,37**
YVL 45/140		1,00	13812	2334189	2	C5*	3000	90	140	45	1,41	Mg./galv.	5/125	**250,33**
YVL 45/110		1,50	13813	2334190	2	C5*	3000	70	110	45	1,75	Mg./galv.	5/150	**324,54**
YVL 45/140		1,50	13814	2334192	2	C5*	3000	90	140	45	2,11	Mg./galv.	5/125	**375,49**

*Anvendt materialekvalitet ZM310 korrosionsklasse C5, ved stans af ventilations huller må det påregnes at korrosionsklasse falder til C4.
**Anvendt materiale Pural RR033 Night Black Z275+50my/C5 glans 40, korrosionsklasse C5. Ved stans af ventilations huller skal det påregnes at korrosions-klasse falder til C4

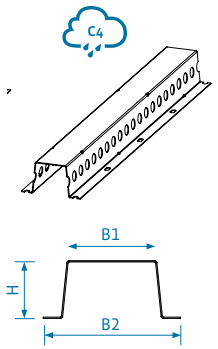

Ventileret (perforeret) hatprofil inkl. EPDM gummi. Korrosionsklasse C5*														
YVLP 25/110		0,70	13796	2358841	2	C5*	3800	70	110	25	0,82	Mg./galv.	8/240	**109,13**
YVLP 25/110		0,70	13797	2358842	2	C5**	3800	70	110	25	0,82	Sort	8/240	**139,44**
YVLP 25/140		0,70	13799	2358860	2	C5*	3800	100	140	25	0,99	Mg./galv.	8/200	**136,85**
YVLP 25/140		0,70	13800	2358864	2	C5**	3800	100	140	25	0,99	Sort	8/200	**173,39**
YVLP 25/110	L	1,00	13803	2358865	2	C5*	3800	70	110	25	1,17	Mg./galv.	5/150	**136,55**
YVLP 25/110		1,00	523P4083800	2358866	2	C5**	3800	70	110	25	1,17	Sort	5/150	**178,60**
YVLP 25/140		1,00	13805	2358867	2	C5*	3800	100	140	25	1,41	Mg./galv.	5/125	**172,24**
YVLP 25/140		1,00	523P5083800	2358868	2	C5**	3800	100	140	25	1,41	Sort	5/125	**225,31**
YVLP 25/110		1,50	13806	2358869	2	C5*	3000	70	110	25	1,75	Mg./galv.	5/150	**314,48**
YVLP 25/140		1,50	13808	2358870	2	C5*	3000	100	140	25	2,11	Mg./galv.	5/125	**363,67**
YVL 45/110		0,70	13816	2358871	2	C5*	3000	70	110	45	0,82	Mg./galv.	5/150	**224,56**
YVLP 45/140		0,70	524P3003000	2358872	2	C5*	3000	90	140	45	0,99	Mg./galv.	5/125	**257,28**
YVLP 45/110		1,00	13817	2358873	2	C5*	3000	70	110	45	1,17	Mg./galv.	5/150	**289,45**
YVLP 45/140		1,00	524P5003000	2358874	2	C5*	3000	90	140	45	1,41	Mg./galv.	5/125	**332,35**
YVLP 45/110		1,50	524P6003000	2358875	2	C5*	3000	70	110	45	1,75	Mg./galv.	5/150	**397,62**
YVLP 45/140		1,50	524P7003000	2358876	2	C5*	3000	90	140	45	2,11	Mg./galv.	5/125	**457,54**

*Anvendt materialekvalitet ZM310 korrosionsklasse C5, ved stans af ventilations huller må det påregnes at korrosionsklasse falder til C4.
**Anvendt materiale Pural RR033 Night Black Z275+50my/C5 glans 40, korrosionsklasse C5. Ved stans af ventilations huller skal det påregnes at korrosions-klasse falder til C4

Copyright © 2026 af Triplan International A/S. Der tages forbehold for evt. officielle prisstigninger, trykfejl og mangler.
Den digitale udgave på Triplans hjemmeside er den til enhver tid gældende. Alle priser er ab lager og ekskl. moms.

HATPROFILER

L = Lagervare

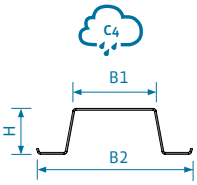

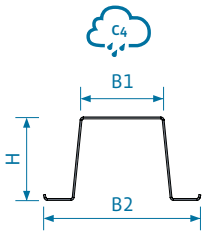

Betegnelse	Lager	Tykk. i mm	Varenr.	DB nr.	Pris-kat.	Korro-sions-klasse	Std. længde i mm	B1 i mm	B2 i mm	H i mm	Vægt kg/m	Farve	Stk. bdt./ pal.	Pris pr. m.
Hatprofil uden perforering. Korrosionsklasse C5														
S 25/85		0,70	13004	2333910	2	C5	3000	45	85	25	0,71	Mg./galv.	8/320	**57,63**
S 25/110		0,70	13005	2333913	2	C5	3000	70	110	25	0,82	Mg./galv.	8/240	**59,61**
S 25/140		0,70	13007	2333914	2	C5	3000	100	140	25	0,99	Mg./galv.	8/200	**82,61**
S 25/85		1,00	13008	2333915	2	C5	3000	45	85	25	1,02	Mg./galv.	5/200	**85,16**
S 25/85		1,00	13009	2333916	2	C5	3000	45	85	25	1,02	Sort	8/320	**104,10**
S 25/110		1,00	13011	2333917	2	C5	3000	70	110	25	1,17	Mg./galv.	5/150	**97,91**
S 25/110		1,00	15079	2333918	2	C5	3000	70	110	25	1,17	Sort	5/150	**126,83**
S 25/140		1,00	13013	2333919	2	C5	3000	100	140	25	1,41	Mg./galv.	5/125	**118,03**
S 25/140		1,00	51306083000	2333920	2	C5	3000	100	140	25	1,41	Sort	5/125	**161,40**
S 25/85		1,50	13015	2605693	2	C5	3000	45	85	25	1,20	Mg./galv.	5/200	**130,63**
S 25/110		1,50	13017	2333921	2	C5	3000	70	110	25	1,75	Mg./galv.	5/150	**150,61**
S 25/140		1,50	13018	2333922	2	C5	3000	100	140	25	2,11	Mg./galv.	5/125	**181,56**
S 45/85		0,70	13020	2333923	2	C5	3000	45	85	45	0,71	Mg./galv.	5/200	**82,31**
S 45/110		0,70	13022	2333924	2	C5	3000	70	110	45	0,82	Mg./galv.	5/150	**94,35**
S 45/140		0,70	13023	2333925	2	C5	3000	90	140	45	0,99	Mg./galv.	5/125	**108,80**
S 45/110		1,00	13024	2333927	2	C5	3000	70	110	45	1,17	Mg./galv.	5/150	**134,79**
S 45/140		1,00	13025	2333928	2	C5	3000	90	140	45	1,41	Mg./galv.	5/125	**155,43**
S 45/110		1,50	13026	2333929	2	C5	3000	70	110	45	1,75	Mg./galv.	5/150	**202,19**
S 45/140		1,50	13028	2333930	2	C5	3000	90	140	45	2,11	Mg./galv.	5/125	**233,15**

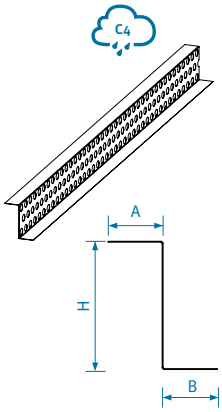

Ventileret (perforeret) Z-profil. Korrosionsklasse C5*														
ZYVL 45		0,70	13818	2359023	2	C5*	3000	30	30	45	0,71	Mg./galv.	8/160	**145,72**
ZYVL 70		0,70	13819	2359028	2	C5*	3000	30	30	70	0,82	Mg./galv.	8/160	**167,53**
ZYVL 95		0,70	52504003000	2359029	2	C5*	3000	30	30	95	0,99	Mg./galv.	8/160	**201,94**
ZYVL 45		1,00	13820	2359030	2	C5*	3000	30	30	45	1,02	Mg./galv.	8/160	**153,66**
ZYVL 70		1,00	52513003000	2359032	2	C5*	3000	30	30	70	1,17	Mg./galv.	8/160	**176,64**
ZYVL 95		1,00	52514003000	2359034	2	C5*	3000	30	30	95	1,41	Mg./galv.	8/160	**212,94**
ZYVL 45		1,50	52522003000	2359035	2	C5*	3000	30	30	45	1,02	Mg./galv.	8/160	**170,50**
ZYVL 70		1,50	52523003000	2359037	2	C5*	3000	30	30	70	1,17	Mg./galv.	8/160	**211,10**
ZYVL 95		1,50	52524003000	2359039	2	C5*	3000	30	30	95	1,41	Mg./galv.	8/160	**251,69**

*Anvendt materialekvalitet ZM310 korrosionsklasse C5, ved stans af ventilations huller må det påregnes at korrosionsklasse falder til C4.

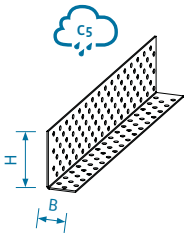

Betegnelse	Lager	Tykk. i mm	Varenr.	DB nr.	Pris-kat.	Kor-rosions-klasse	Std. længde i mm	B i mm	H i mm	Vægt kg/m	Farve	Stk. bdt./ pal.	Pris pr. m.
Musesikringsprofil. Korrosionsklasse C5*													
YMP		0,70	13907	2357428	2	C5*	3000	20	40	0,30	Mg./galv.	10/300	**55,65**
YMP		1,00	13909	2357430	2	C5*	3000	20	40	0,42	Mg./galv.	10/300	**79,50**

*Anvendt materialekvalitet ZM310 korrosionsklasse C5, ved stans af ventilations huller må det påregnes at korrosionsklasse falder til C4.

TILBEHØR

L = Lagervare

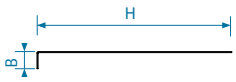

Betegnelse	Lager	Varenr.	DB nr.	Pris-kat.	Kor-rosions-klasse	Std. længde i mm	H i mm	A i mm	B i mm	C i mm	Tykk. i mm	Vægt kg/m	Stk. bdt./ pal.	Pris pr. m
YL-profil														
YL 285/25		13864	2359048	**2**	C2	3000	285	-	25	-	1,50	3,40	1/100	**153,95**

Til forstærkning over facadeåbninger

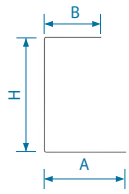

UY-profil														
UY 45		13147	2359049	**2**	C2	3000	47	50	35	-	0,70	0,73	10/100	**62,61**
UY 70		13148	2359050	**2**	C2	3000	72	50	35	-	0,70	0,91	10/100	**86,92**
UY 95		13149	2359051	**2**	C2	3000	97	50	35	-	0,70	0,91	10/100	**89,20**

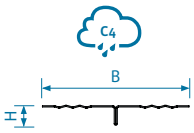

Betegnelse	Lager	Varenr.	DB nr.	Pris-kat.	Kor-rosions-klasse	Std. længde i mm	B i mm	H i mm	Tykk. i mm	Vægt kg/m	Stk. bdt./pal.	Pris pr. m
T-profil samlestykke. Produceres i Korrosionsklasse C4												
T 50/10	L	13096	2359053	**2**	C4	3000	60	8	0,50	0,36	1/200	**56,56**

Til horisontale og vertikale samlinger

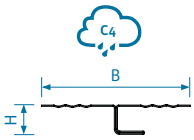

TY-profil til ydervægge. Produceres i Korrosionsklasse C4												
TY 10	L	13031	2359069	**2**	C4	3000	60	10	0,50	0,40	1/200	**41,35**
TY 13	L	13032	2359070	**2**	C4	3000	60	13	0,50	0,42	1/200	**48,77**
TY 15		13033	2359071	**2**	C4	3000	60	15	0,50	0,44	1/200	**55,59**

Til vandrette samlinger

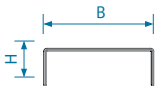

Betegnelse	Lager	Varenr.	DB nr.	Pris-kat.	Kor-rosions-klasse	Std. længde i mm	B i mm	H i mm	Tykk. i mm	Vægt kg/stk.	Stk. bdt./pal.	Pris pr. stk.
Løsholt												
YLH 600		13866	2359072	**2**	C1	620	45	15	1,0	0,33	1/200	**63,55**

Anvendes som underlag for T-udveksling ved montering af 900 mm brede gipsplader

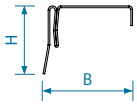

Endeafstiver												
YEA 120		13827	2601315	**2**	C2	110	36	25	0,70	0,07	1/250	**22,95**
YEA 145/150	L	13829	2359073	**2**	C2	140	36	25	0,70	0,07	1/250	**22,95**
YEA 195/200	L	13831	2359142	**2**	C2	190	36	25	0,70	0,10	1/250	**28,74**
YEA 245/250	L	13835	2359143	**2**	C2	240	36	25	0,70	0,12	1/250	**37,06**
YEA 295/300	L	13837	2359144	**2**	C2	290	36	25	0,70	0,14	1/250	**44,46**

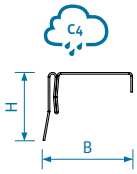

Endeafstiver. Korrosionsklasse C4												
YEAK 145/150		13839	2359145	**2**	C4	140	36	25	0,70	0,07	1/250	**42,32**
YEAK 195/200		13841	2359146	**2**	C4	190	36	25	0,70	0,10	1/250	**49,43**
YEAK 245/250		13843	2359147	**2**	C4	240	36	25	0,70	0,12	1/250	**54,74**

Til afstivning af RY stolpe i top og bund, samt ved montage af løsholter ved døre og vinduer

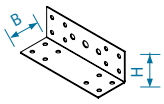

Hjørneplade 50 x 50												
YHP 150		13847	2359310	**2**	C2	144	50	50	1,50	0,60	1/200	**42,09**
YHP 200		13848	2359315	**2**	C2	194	50	50	1,50	0,80	1/200	**47,24**
YHP 250		13849	2359318	**2**	C2	244	50	50	1,50	1,00	1/200	**57,35**

Copyright © 2026 af Triplan International A/S. Der tages forbehold for evt. officielle prisstigninger, trykfejl og mangler.
Den digitale udgave på Triplans hjemmeside er den til enhver tid gældende. Alle priser er ab lager og ekskl. moms.

TILBEHØR

L = Lagervare

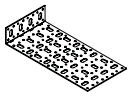

Betegnelse	Lager	Varenr.	DB nr.	Pris-kat.	Kor-rosions-klasse	Std. længde i mm	B i mm	H i mm	Tykk. i mm	Vægt kg/stk.	Stk. bdt./ pal.	Pris pr. stk.
Monteringsvinkel												
YMV 120/190		15314	2601316	**2**	C2	110	180	65	3,00	0,95	1/500	**75,15**
YMV 150/190	L	13870	2338738	**2**	C2	140	180	65	3,00	0,95	1/500	**90,50**
YMV 200/190	L	13872	2338739	**2**	C2	190	180	65	3,00	1,18	1/500	**112,04**
YMV 250/190	L	13876	2338740	**2**	C2	240	180	65	3,00	1,43	1/500	**133,67**
YMV 300/190	L	13878	2338741	**2**	C2	290	180	65	3,00	1,75	1/500	**161,49**

Til montering af påhængte facader

Isolator for YMV												
Isolator	L	13868	2359327	**2**	-	-	186	71	3,00	0,068	1/500	**50,94**

Til montering på YMV vinkler

Monteringsvinkel. Korrosionsklasse C4												
YMVK 150/190		13888	2359320	**2**	C4	140	180	65	3,00	0,95	1/500	**121,04**
YMVK 200/190		13889	2359322	**2**	C4	190	180	65	3,00	1,18	1/500	**149,85**
YMVK 250/190		13890	2359323	**2**	C4	240	180	65	3,00	1,43	1/500	**178,81**
YMVK 300/190		13891	2359324	**2**	C4	290	180	65	3,00	1,75	1/500	**214,56**

Til montering af påhængte facader

Trykfordelingsplade												
YTP 120		13850	2601319	**2**	C2	-	115	250	1,50	0,44	1/500	**77,85**
YTP 150	L	13851	2359287	**2**	C2	-	145	250	1,50	0,44	1/500	**80,02**
YTP 200	L	13852	2359288	**2**	C2	-	195	250	1,50	0,56	1/500	**84,86**
YTP 250	L	13854	2359289	**2**	C2	-	245	250	1,50	0,68	1/500	**98,68**
YTP 300	L	13855	2359290	**2**	C2	-	295	250	1,50	0,80	1/500	**118,38**

Til montering af påhængte facader

Trykfordelingsplade. Korrosionsklasse C4												
YTPK 150		13858	2359296	**2**	C4	-	145	250	1,50	0,44	1/500	**105,15**
YTPK 200		13859	2359299	**2**	C4	-	195	250	1,50	0,56	1/500	**146,39**
YTPK 250		13860	2359300	**2**	C4	-	245	250	1,50	0,68	1/500	**177,29**
YTPK 300		13861	2359301	**2**	C4	-	295	250	1,50	0,80	1/500	**212,70**

Til montering af påhængte facader

YDERVÆGGE

L = Lagervare

Betegnelse	Lager	Varenr.	DB nr.	Pris-kat.	Kor-rosions-klasse	Std. længde i mm	B i mm	H i mm	Tykk. i mm	Vægt kg/stk.	Stk. bdt./pal.	Pris pr. stk.
Forstærkningsplade												
YFP 5		13897	2359444	**2**	C2	-	190	67	5,00	0,50	1/500	**89,28**

Betegnelse	Lager	Varenr.	DB nr.	Pris-kat.	Kor-rosions-klasse	Std. længde i mm	B i mm	H i mm	Tykk. i mm	Vægt kg/stk.	Stk. bdt./pal.	Pris pr. stk.
Forankringsbeslag												
YFB 2,5		13865	2359446	**2**	C2	160	60	60	2,50	0,40	1/250	**93,65**

Til forankring af stabiliserende vægge

Betegnelse	Lager	Varenr.	DB nr.	Pris-kat.	Kor-rosions-klasse	Std. længde i mm	B i mm	H i mm	Tykk. i mm	Vægt kg/stk.	Stk. bdt./pal.	Pris pr. stk.
Trykfordelingsplade til bundskinne												
YTPB 80		13845	2359938	**2**	C2	-	40	80	1,50	0,15	1/250	**20,06**

Til skinnemontage for fordeling af trykket

Betegnelse	Lager	Varenr.	DB nr.	Pris-kat.	Kor-rosions-klasse	Std. længde i mm	B i mm	H i mm	Tykk. i mm	Vægt kg/stk.	Stk. bdt./pal.	Pris pr. stk.
Trykfordelingsplade til bundskinne. Korrosionsklasse C4												
YTPB 80 (C4)		13846	2359939	**2**	C4	-	40	80	1,50	0,15	1/250	**47,08**

Til skinnemontage for fordeling af trykket

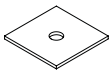

YTP 60/60 Ø12 HUL	L	13856	2359946	**2**	C2	-	60	60	3,00	0,03	1/250	**30,12**

Til skinnemontage for fordeling af trykket

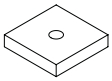

YTP 60/60 Ø12 HUL		13857	2359949	**2**	C2	-	60	60	12	0,10	1/250	**65,20**

Lastfordelingsplade

Betegnelse	Lager	Varenr.	DB nr.	Pris-kat.	Kor-rosions-klasse	Meter pr. rulle	B i mm	H i mm	Tykk. i mm	Vægt kg/stk.	Stk. bdt./pal.	Pris pr. rll.
Ekstruderet polyethendug - 4 mm i rulle à 250 m												
EP 145/4	L	13251	2345383	**2**	-	250	145	-	4	-	1/5	**2.861,65**
EP 195/4	L	13252	2345384	**2**	-	250	195	-	4	-	1/5	**3.659,77**
EP 245/4	L	13253	2359280	**2**	-	250	245	-	4	-	1/5	**5.352,40**

Betegnelse	Lager	Varenr.	DB nr.	Pris-kat.	Kor-rosions-klasse	Meter pr. rulle	B i mm	H i mm	Farve	Vægt kg/stk.	Stk. bdt./pal.	Pris pr. rll.
EPDM gummi. Til montering mellem facadeplader og stålprofiler												
YEPDM		13822	2359285	**2**	-	50	70	0,80	Sort	-	1/10	**1.286,24**
YEPDM		13824	2359286	**2**	-	50	100	0,80	Sort	-	1/10	**1.728,79**

Copyright © 2026 af Triplan International A/S. Der tages forbehold for evt. officielle prisstigninger, trykfejl og mangler.
Den digitale udgave på Triplans hjemmeside er den til enhver tid gældende. Alle priser er ab lager og ekskl. moms.

Tilbage
til oversigt

CD 60/27 Loftsystem

LOFTSKINNER | TILBEHØR

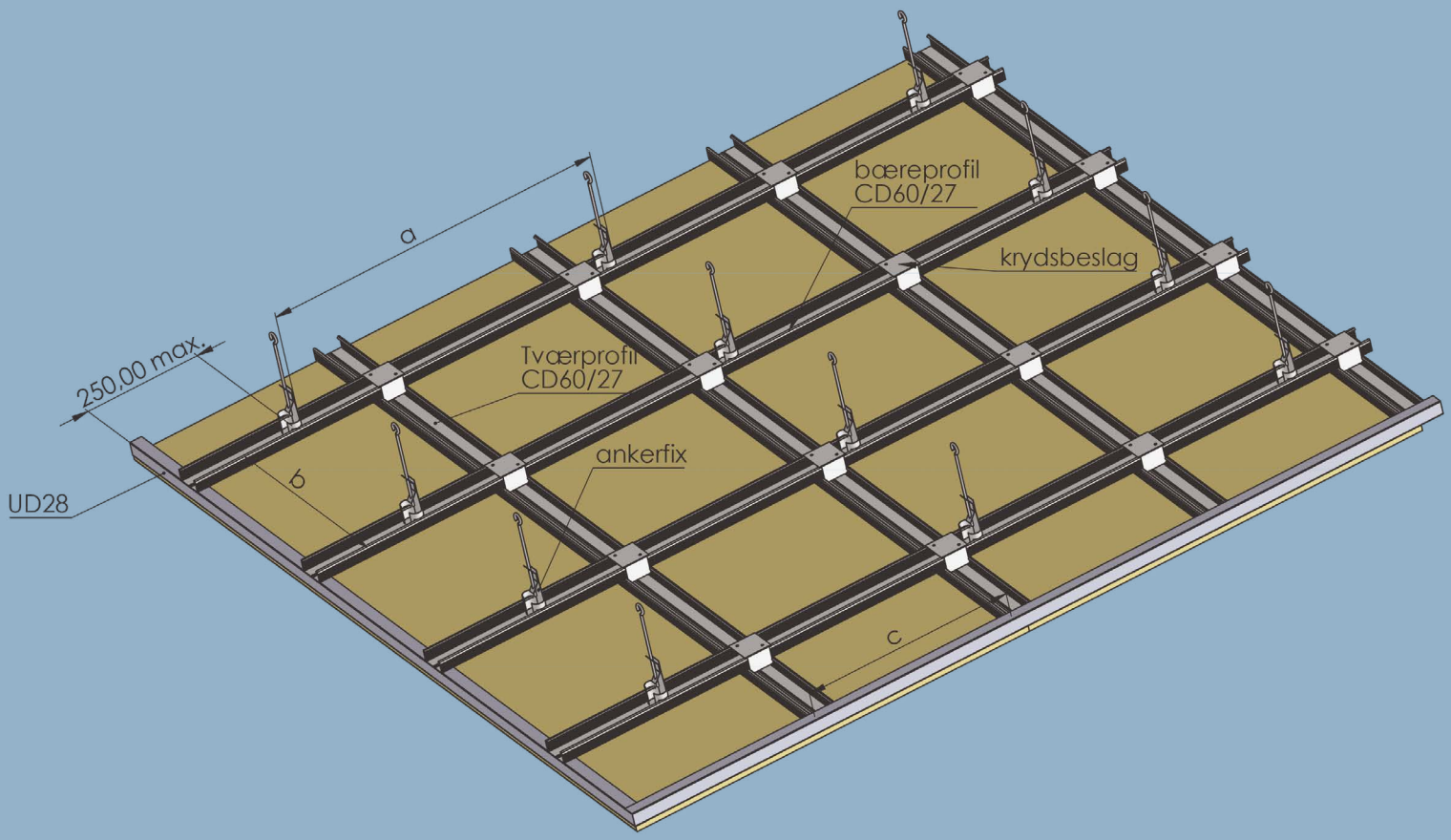

LOFTSKINNER OG TILBEHØR

L = Lagervare

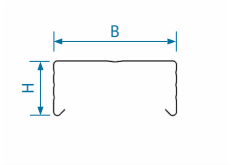

Betegnelse	Lager	Varenr.	DB nr.	Pris-kat.	Kor-rosions-klasse	Std. længde i mm	B i mm	H i mm	Tykk. i mm	Vægt kg/m	Stk. bdt./pal.	Pris pr. m
CD 60/27 loftprofil												
CD 60/27	L	12784	2334201	**1**	C2	4000	60	27	0,60	0,58	12/180	**25,04**
CD 60/27		12782	2334204	**1**	C2	1135	60	27	0,60	0,58	12/180	**32,55**

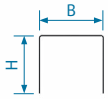

UD 28/27 vægskinne												
UD 28/27	L	12786	2334205	**1**	C1	3000	28	27	0,60	0,40	16/192	**21,20**

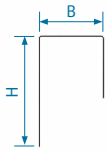

Betegnelse	Lager	Varenr.	DB nr.	Pris-kat.	Kor-rosions-klasse	Std. længde i mm	B i mm	H1 i mm	H2 i mm	Tykk. i mm	Vægt kg/m	Stk. bdt./pal.	Pris pr. m
UD 48/28/27 vægskinne													
UD 48/28/27	L	12788	2334207	**1**	C1	3000	28	27	48	0,60	0,55	16/192	**32,87**



Betegnelse	Lager	Varenr.	DB nr.	Pris-kat.	Kor-rosions-klasse	Std. længde i mm	B i mm	H i mm	Tykk. i mm	Vægt kg/pkk.	Stk. pkk./pal.	Pris pr. pkk.
Samlestykke til CD 60/27												
SS 60/27	L	13912	2340599	**1**	C2	-	-	-	0,8	2	50/1000	**171,12**

Krydsbeslag til CD 60/27												
KB 60/27	L	13913	2340604	**1**	C2	-	-	-	0,8	4,4	100/1000	**376,93**



Niveaubeslag til CD 60/27												
NB 60/27	L	13914	2340611	**1**	C2	-	-	-	0,8	5,5	50/1000	**998,18**

Ankerfix til øje eller krog strop												
AF 60/27	L	13915	2340658	**1**	C2	-	-	-	0,8	3,9	100/1000	**589,95**

Copyright © 2026 af Triplan International A/S. Der tages forbehold for evt. officielle prisstigninger, trykfejl og mangler.
Den digitale udgave på Triplans hjemmeside er den til enhver tid gældende. Alle priser er ab lager og ekskl. moms.

TILBEHØR

L = Lagervare

Betegnelse	Lager	Varenr.	DB nr.	Pris-kat.	Kor-rosions-klasse	Std. længde i mm	B i mm	H i mm	Tykk. i mm	Vægt kg/pkk.	Stk. pkk./pal.	Pris pr. pkk.
Øjestrop CD 60/27												
ØS 125	L	13916	2340659	**1**	C2	125	-	-	0,8	4,2	50/1000	**67,55**
ØS 250	L	13917	2340660	**1**	C2	250	-	-	4	1,4	50/1000	**101,34**
ØS 500	L	13918	2340661	**1**	C2	500	-	-	4	2,6	50/1000	**178,00**
ØS 1000		13919	2340662	**1**	C2	1000	-	-	4	5,3	50/1000	**410,97**
ØS 1250	L	13920	2340664	**1**	C2	1250	-	-	4	12,3	50/1000	**513,69**

Direkte ophæng 125 mm												
DO 60/27	L	13910	2340667	**1**	C2	125	-	-	0,8	3,9	100/1000	**389,31**

Nonius overdel til CD 60/27												
NO 200	L	13924	2340672	**1**	C2	200	-	-	0,8	1,5	50/1000	**928,47**
NO 300	L	13925	2340676	**1**	C2	300	-	-	0,8	1,9	50/1000	**616,44**

Nonius underdel med click til CD 60/27												
NU 60/27	L	13921	2340678	**1**	C2	-	-	-	0,8	5,3	100/1000	**1.324,21**

Nonius sikkerhedsclips												
NC 60/27	L	13928	2340680	**1**	C2	-	-	-	2,5	0,6	100/1000	**998,47**

Koblebeslag til CD 60/27												
KO 60/27	L	13929	2361808	**1**	C2	-	-	-	0,8	2,8	60/600	**322,93**

Direct hanger til CD 60/27												
DH 60/27	L	13930	2361810	**1**	C2	-	-	-	0,8	2,2	100/1000	**903,21**

Diverse

1. MK-GODKENDTE STOLPER OG GIPSTYPER
2. FUNKTIONSSKEMAER
3. FUNKTIONSNØGLE ETAGEDÆK
4. SPÆNDVIDDETABEL ETAGEDÆK
5. OVERFLADEBEHANDLING OG KORROSION
6. LOGISTIKSERVICE
7. SALGS- OG LEVERINGSBETINGELSER

Statiske beregninger er udført ved egenkontrol og tabelopslag til tilbudsfasen. De statiske beregninger er kontroleret iht. Konstruktionsklasse 1 (KK1). Hvis der er behov for yderligere kontrol (KK2, KK3, KK4), henvises til en ekstern certificeret rådgiver, udgiften hertil er ikke inkluderet i Triplans leverancer.
SBI 271 dokumentation skal udarbejdes af rådgivende ingeniør og er ikke inkluderet i Triplans Leverancer. Alle beregninger skal godkendes af projektets rådgivende ingeniør.

Test, godkendelser og certificeringer

Test og godkendelser
Triplan har siden midt-halvfjerdserne gennemført et utal af brand- og lydklassificeringer på mange forskellige vægtyper.

Vi råder derfor over en omfattende viden omkring brand- og lydvægge, en viden som ligger til grund for dagens store udbud af lyd- og brandklassificerede vægge. Udover vægge har også etagedæk gennemgået de skrappeste brand- og styrketests.

Gennem løbende udvikling og investering i nyeste teknologi er du sikret Danmarks bredeste vægsorti-ment og de bedste komponenter.

EPD
Vi har valgt at få udarbejdet EPD (miljøvaredeklaration) på stålprofiler, beslag og inddækninger i stål og på polyethendug. Dette gør det lettere for vores kunder og for os selv at få indsigt i klimapåvirkningen fra vores produkter og kan herudover lette arbejdet med pointgivning i forhold til bl.a. DGNB-certificering.

Triplan er ISO 9001- og EN 1090-certificeret
ISO 9001 beskriver kravene til vores kvalitetsledelsessystem og certificeringen viser, at vi er i stand til at levere produkter og service i ensartet kvalitet. Hver gang.

Triplans ISO 9001 certificering er din garanti for, at vi lever op til de internationale standarder, og at vi har styr på virksomhedens processer og vores kvalitetsledelse.

EN 1090-1 er en harmoniseret standard for bærende stål- og aluminiums-konstruktioner. Triplans EN 1090-certificering er din garanti for, at vi har fuld sporbarhed fra mine til kunde, og at vi kan levere CE-mærkede bærende stål- og aluminiums-konstruktioner.

Funktionsnøgle Triplan MR stolper og 12,5 mm gipsplader	R´w (dB) ved lægteafstand cc 450	R´w (dB)	Maks. vægh øjde (mm)	Brand-klasse	Maks. vægh øjde (mm)	Maks. vægh øjde (mm)	Væg-bredde (mm)
Vægtypebetegnelse	30 35 40 44 48 50 52 55 60 65		Ingen brandkrav		Brandkrav Gips: Knauf	Brandkrav Gips: Gyproc	
E MR 70 (c450) 0+AA M0		30	3400	EI 30	3400	3400	95
E MR 70 (c450) 0+AAA M0		30	3650	EI 60	3650	3650	110
E MR 95 (c450) 0+AAA M0		30	4600	EI 60	4000	4000	135
E MR 120 (c450) 0+AAA M0		30	5000	EI 60	4000	4000	160
E MR 70 (c450) 0+AA M45		34	3400	EI 30	3400	3400	95
E MR 95 (c450) 0+AA M45		34	4600	EI 30	4000	4000	120
E MR 120 (c450) 0+AA M45		34	5000	EI 30	4000	4000	145
E MR 70 (c450) 0+AAA M45		36	3650	EI 60	3650	3650	110
E MR 95 (c450) 0+AAA M45		36	4600	EI 60	4000	4000	135
E MR 120 (c450) 0+AAA M45		36	5000	EI 60	4000	4000	160
E MR 45 (c450) AA+AA M0		40	3000	EI 60	3000	3000	95
E MR 70 (c450) AA+AA M0		44	4500	EI 60	4500	4500	120
E MR 95 (c450) AA+AA M0		44	6800	EI 60	6500	6500	145
E MR 120 (c450) AA+AA M0		44	7000	EI 60	6500	6500	170
E MR 95 (c450) AAA+AAA M0		48	6800	EI 60	6800	6800	170
E MR 120 (c450) AAA+AAA M0		48	7000	EI 60	7000	7000	195
E MR 45 (c450) AA+AA M45		44	3200	EI 60	3000	3000	95
E MR 70 (c450) AA+AA M45		48	4500	EI 60	4500	4500	120
E MR 95 (c450) AA+AA M45		48	6300	EI 60	6300	6300	145
E MR 120 (c450) AA+AA M45		48	7000	EI 60	6500	6500	170
E MR 70 (c450) AA+AA M70		50	4500	EI 60	4500	4500	120
E MR 95 (c450) AA+AA M70		50	6300	EI 60	6300	6300	145
E MR 120 (c450) AA+AA M70		50	7000	EI 60	6500	6500	170
*D MR 70/MR 70 (c450) AA+AA M140 (mellemrum ml. vægge min. 15 mm)		60	3650	EI 60	3650	3650	205
*D MR 95/MR 95 (c450) AA+AA M140 (mellemrum ml. vægge min. 15 mm)		60	4600	EI 60	4600	4600	255
*D MR 120/MR 120 (c450) AA+AA M140 (mellemrum ml. vægge min. 15 mm)		60	5000	EI 60	5000	5000	305
*D MR 70/MR 70 (c450) AAA+AAA M140 (mellemrum ml. vægge min. 65 mm)		65	3900	EI 60	3900	3900	280
*D MR 70/MR 70 (c450) AAR+AAR M140 (mellemrum ml. vægge min. 50 mm)		65	3900	EI 60	3900	3900	265
*D MR 95/MR 95 (c450) AAA+AAA M190 (mellemrum ml. vægge min. 15 mm)		65	4600	EI 60	4600	4600	280
*D MR 120/MR 120 (c450) AAA+AAA M240 (mellemrum ml. vægge min. 15 mm)		65	5000	EI 60	5000	5000	330
* Isolering med stenuld	30 35 40 44 48 50 52 55 60 65						

Copyright © 2026 af Triplan International A/S. Der tages forbehold for evt. officielle prisstigninger, trykfejl og mangler.
Den digitale udgave på Triplans hjemmeside er den til enhver tid gældende. Alle priser er ab lager og ekskl. moms.

Funktionsnøgle Triplan MR stolper og 15,5 mm Ultra Board	R´w (dB) ved lægteafstand cc 600	R´w (dB)	Maks. væghøjde (mm)	Brand-klasse	Maks. væghøjde (mm)	Væg-bredde (mm)
Vægtypebetegnelse	30 32 40 44 49 50 51 58 60 65		Ingen brandkrav		Brandkrav Gips: Knauf	
E MR 70 (c600) 0+U15 M45		32	3100			85
E MR 95 (c600) 0+U15 M45		32	4100			110
E MR 120 (c600) 0+U15 M45		32	4400			135
E MR 70 (c600) U15+U15 S70		49	3700	EI 60	3700	100
E MR 95 (c600) U15+U15 S95		50	4800	EI 60	4500	125
E MR 120 (c600) U15+U15 S95		51	5400	EI 60	4500	150
E MR 70 (c600) U15-U15+U15-U15 S70		58	3700	EI 60	3700	130
E MR 95 (c600) U15-U15+U15-U15 S70		59	5400	EI 60	4500	155
E MR 120 (c600) U15-U15+U15-U15 S70		60	6700	EI 60	4500	180
*D MR 70/MR 70 (c600) U15+U15 S140		60	3100	EI 60	3100	195
*D MR 95/MR 95(c600) U15+U15 S190		60	4100	EI 60	4100	230
*D MR 120/MR 120 (c600) U15+U15 S240		60	4400	EI 60	4400	280
*D MR 70/MR 70 (c600) U15-U15+U15-U15 S140		65	3100	EI 60	3100	230
*D MR 95/MR 95(c600) U15-U15+U15-U15 S190		65	4100	EI 60	4100	260
*D MR 120/MR 120 (c600) U15-U15+U15-U15 S240		65	4400	EI 60	4400	310
* Isolering med stenuld	30 32 40 44 49 50 51 58 60 65					

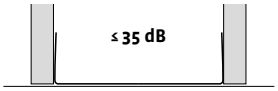

Lydfuge ikke nødvendig

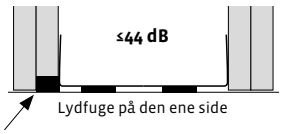

Lydfuge på den ene side

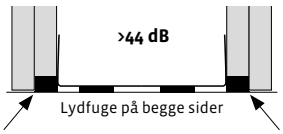

Lydfuge på begge sider

Gul angiver den lydisolations-klasse, der kan opnås, når arbej-det udføres omhyggeligt samt når tilsluttende konstruktioner tillader dette.

Funktionsnøgle Triplan KR stolper 1,00 mm og 12,5 mm gipsplader	R´w (dB) ved lægteafstand cc 450	R´w (dB)	Maks. væghøjde (mm)	Brand-klasse	Maks. væghøjde (mm)	Maks. væghøjde (mm)	Væg-bredde (mm)
Vægtypebetegnelse	25 30 35 40 44 48 50 52 55 60 65		Ingen brandkrav		Brandkrav Gips: Knauf	Brandkrav Gips: Gyproc	
E KR 70 (c450) 0+AA M45		25	5300	EI 30	4000	4000	95
E KR 95 (c450) 0+AA M45		25	5800	EI 30	4000	4000	120
E KR 120 (c450) 0+AA M45		25	6200	EI 30	4000	4000	145
E KR 70 (c450) 0+AAA M45		34	5300	EI 60	4000	4000	110
E KR 95 (c450) 0+AAA M45		34	5800	EI 60	4000	4000	135
E KR 120 (c450) 0+AAA M45		34	6200	EI 60	4000	4000	160
E KR 45 (c450) AA+AA M45		35	3500	EI 60	3000	3000	95
E KR 70 (c450) AA+AA M45		40	6000	EI 60	6000	6000	120
E KR 95 (c450) AA+AA M45		40	7300	EI 60	6500	6500	145
E KR 120 (c450) AA+AA M45		40	8000	EI 60	6500	6500	170
E KR 70 (c450) AAA+AAA M45		40	6000	EI 60	6000	6000	145
E KR 95 (c450) AAA+AAA M45		40	7300	EI 60	7300	7300	170
E KR 120 (c450) AAA+AAA M45		40	8000	EI 60	7500	7500	195
Z 95/KR 70 (c450) AA+AA M45		48	5000	EI 60	4000	4000	145
Z 120/KR 95 (c450) AA+AA M70		50	5500	EI 60	4000	4000	170
Z 145/KR 120 (c450) AA+AA M95		52	6000	EI 60	4000	4000	195
*D KR 70/KR 70 (c450) AA+AA M140 (mellemrum ml. vægge min. 15 mm)		55	5300	EI 60	5000	5000	205
*D KR 95/KR 95 (c450) AA+AA M140 (mellemrum ml. vægge min. 15 mm)		55	5800	EI 60	5000	5000	255
*D KR 120/KR 120 (c450) AA+AA M140 (mellemrum ml. vægge min. 15 mm)		55	6200	EI 60	5000	5000	305
*D KR 70/KR 70 (c450) AAA+AAA M140 (mellemrum ml. vægge min. 65 mm)		60	5300	EI 60	5300	5300	280
*D KR 70/KR 70 (c450) AAR+AAR M140 (mellemrum ml. vægge min. 50 mm)		60	5300	EI 60	5300	5300	265
*D KR 95/KR 95 (c450) AAA+AAA M190 (mellemrum ml. vægge min. 15 mm)		60	5800	EI 60	5800	5800	280
*D KR 120/KR 120 (c450) AAA+AAA M240 (mellemrum ml. vægge min. 15 mm)		60	6200	EI 60	6200	6200	330
* Isolering med stenuld	25 30 35 40 44 48 50 52 55 60 65						

Copyright © 2026 af Triplan International A/S. Der tages forbehold for evt. officielle prisstigninger, trykfejl og mangler.
Den digitale udgave på Triplans hjemmeside er den til enhver tid gældende. Alle priser er ab lager og ekskl. moms.

Funktionsnøgle Triplan KR stolper og 15,5 mm Ultra Board	R´w (dB) ved lægteafstand cc 600	R´w (dB)	Maks. væghøjde (mm)	Brand-klasse	Maks. væghøjde (mm)	Væg-bredde (mm)
Vægtypebetegnelse	30 32 35 37 39 40 52 55 60 65		Ingen brandkrav		Brandkrav Gips: Knauf	
E KR 70 (c600) 0+U15 M45		30	5300			85
E KR 95 (c600) 0+U15 M45		30	5800			110
E KR 120 (c600) 0+U15 M45		30	6200			135
E KR 70 (c600) U15+U15 S70		35	5300	EI 60	4500	100
E KR 95 (c600) U15+U15 S95		37	5800	EI 60	4500	125
E KR 120 (c600) U15+U15 S95		37	6200	EI 60	4500	150
E KR 70 (c600) U15-U15+U15-U15 S70		39	5800	EI 60	4500	130
E KR 95 (c600) U15-U15+U15-U15 S70		40	6200	EI 60	4500	155
E KR 120 (c600) U15-U15+U15-U15 S70		40	6000	EI 60	4500	180
*D KR 70/KR 70 (c600) U15+U15 S140		55	5300	EI 60	4500	195
*D KR 95/KR 95(c600) U15+U15 S190		55	5800	EI 60	4500	230
*D KR 120/KR 120 (c600) U15+U15 S240		55	6200	EI 60	4500	280
*D KR 70/KR 70 (c600) U15-U15+U15-U15 S140		60	5300	EI 60	4500	230
*D KR 95/KR 95(c600) U15-U15+U15-U15 S190		60	5800	EI 60	4500	230
*D KR 120/KR 120 (c600) U15-U15+U15-U15 S240		60	6200	EI 60	4500	280
* Isolering med stenuld	30 32 35 37 39 40 52 55 60 65					

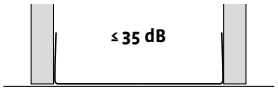

Lydfuge ikke nødvendig

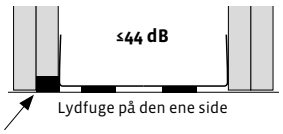

Lydfuge på den ene side

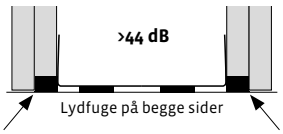

Lydfuge på begge sider

Gul angiver den lydisolations-klasse, der kan opnås, når arbej-det udføres omhyggeligt samt når tilsluttende konstruktioner tillader dette.

Funktionsnøgle Triplan LR Lydstolper og 12,5 mm gipsplader	R´w (dB) ved lægteafstand cc 450	R´w (dB)	Maks. vægghøjde (mm)	Brand-klasse	Maks. vægghøjde (mm)	Maks. vægghøjde (mm)	Væg-bredde (mm)
Vægtypebetegnelse	30 35 40 44 48 50 52 55 60 65		Ingen brandkrav		Brandkrav Gips: Knauf	Brandkrav Gips: Gyproc	
E LR 70 (c450) 0+AA M0		30	3650	EI 30	3650	3650	95
E LR 70 (c450) 0+AAA M0		30	3900	EI 60	3900	3900	110
E LR 95 (c450) 0+AAA M0		30	4700	EI 60	4000	4000	135
E LR 120 (c450) 0+AAA M0		30	5000	EI 60	4000	4000	160
E LR 70 (c450) 0+AA M45		34	3650	EI 30	3650	3650	95
E LR 95 (c450) 0+AA M45		34	4600	EI 30	4000	4000	120
E LR 120 (c450) 0+AA M45		34	5000	EI 30	4000	4000	145
E LR 70 (c450) 0+AAA M45		36	3900	EI 60	3900	3900	110
E LR 95 (c450) 0+AAA M45		36	4700	EI 60	4000	4000	135
E LR 120 (c450) 0+AAA M45		36	5000	EI 60	4000	4000	160
E LR 70 (c450) AA+AA M0		44	4500	EI 60	4500	4500	120
E LR 95 (c450) AA+AA M0		44	6800	EI 60	6500	6500	145
E LR 120 (c450) AA+AA M0		44	7000	EI 60	6500	6500	170
E LR 95 (c450) AAA+AAA M0		48	6800	EI 60	6800	6800	170
E LR 120 (c450) AAA+AAA M0		48	7000	EI 60	7000	7000	195
E LR 95 (c450) AA+AA MR		48	6800	EI 60	6500	6500	145
E LR 70 (c450) AA+AA M45		48	4500	EI 60	4500	4500	120
E LR 95 (c450) AA+AA M45		52	6800	EI 60	6500	6500	145
E LR 120 (c450) AA+AA M45		52	7000	EI 60	6500	6500	170
E LR 95 (c450) AA+AA M95		54	6800	EI 60	6500	6500	145
E LR 95 (c450) AAA+AAA M45		54	6800	EI 60	6800	6800	170
E LR 120 (c450) AAA+AAA M45		54	7000	EI 60	7000	7000	195
E LR 70 (c450) AAA+AAA M70		52	4500	EI 60	4500	4500	145
E LR 95 (c450) AAA+AAA M95		56	6800	EI 60	6800	6800	170
E LR 120 (c450) AAA+AAA M120		56	7000	EI 60	7000	7000	195
Z 95/LR 70 (c450) AA+AA M45		48	3500	EI 60	3500	3500	145
Z 120/LR 95 (c450) AA+AA M70		52	4500	EI 60	4000	4000	170
Z 145/LR 120 (c450) AA+AA M95		55	5000	EI 60	4000	4000	195
*D LR 70/LR 70 (c450) AA+AA M140 (mellemrum ml. vægge min. 15 mm)		60	3650	EI 60	3650	3650	205
*D LR 95/LR 95 (c450) AA+AA M140 (mellemrum ml. vægge min. 15 mm)		60	4600	EI 60	4600	4600	255
*D LR 120/LR 120 (c450) AA+AA M140 (mellemrum ml. vægge min. 15 mm)		60	5000	EI 60	5000	5000	305
*D LR 70/LR 70 (c450) AAA+AAA M140 (mellemrum ml. vægge min. 65 mm)		65	3650	EI 60	3650	3900	280
*D LR 70/LR 70 (c450) AAR+AAR M140 (mellemrum ml. vægge min. 50 mm)		65	3900	EI 60	3900	3900	265
*D LR 95/LR 95 (c450) AAA+AAA M190 (mellemrum ml. vægge min. 15 mm)		65	4600	EI 60	4600	4600	280
*D LR 120/LR 120 (c450) AAA+AAA M240 (mellemrum ml. vægge min. 15 mm)		65	5000	EI 60	5000	5000	330
* Isolering med stenuld	30 35 40 44 48 50 52 55 60 65						

Copyright © 2026 af Triplan International A/S. Der tages forbehold for evt. officielle prisstigninger, trykfejl og mangler.
Den digitale udgave på Triplans hjemmeside er den til enhver tid gældende. Alle priser er ab lager og ekskl. moms.

Funktionsnøgle Triplan FR stolper 1,25 mm og 12,5 mm gipsplader	R´w (dB) ved lægteafstand cc 450	R´w (dB)	Maks. vægghøjde (mm)	Brand-klasse	Maks. vægghøjde (mm)	Maks. vægghøjde (mm)	Væg-bredde (mm)
Vægtypebetegnelse	25 30 35 40 44 48 50 52 55 60 65		Ingen brandkrav		Brandkrav Gips: Knauf	Brandkrav Gips: Gyproc	
E FR 70 (c450) 0+AA M45		25	6300	EI 30	4000	4000	95
E FR 95 (c450) 0+AA M45		25	6600	EI 30	4000	4000	120
E FR 120 (c450) 0+AA M45		25	6900	EI 30	4000	4000	145
E FR 70 (c450) 0+AAA M45		34	6300	EI 60	4000	4000	110
E FR 95 (c450) 0+AAA M45		34	6600	EI 60	4000	4000	135
E FR 120 (c450) 0+AAA M45		34	6900	EI 60	4000	4000	160
E FR 45 (c450) AA+AA M45		35	4000	EI 60	3000	3000	95
E FR 70 (c450) AA+AA M45		40	7000	EI 60	6500	6500	120
E FR 95 (c450) AA+AA M45		40	8000	EI 60	6500	6500	145
E FR 120 (c450) AA+AA M45		40	8500	EI 60	6500	6500	170
E FR 70 (c450) AAA+AAA M45		40	7000	EI 60	6550	6550	145
E FR 95 (c450) AAA+AAA M45		40	8000	EI 60	7500	7500	170
E FR 120 (c450) AAA+AAA M45		40	8500	EI 60	7500	7500	195
Z 95/FR 70 (c450) AA+AA M45		48	5000	EI 60	4000	4000	145
Z 120/FR 95 (c450) AA+AA M70		50	5500	EI 60	4000	4000	170
Z 145/FR 120 (c450) AA+AA M95		52	6000	EI 60	4000	4000	195
*D FR 70/FR 70 (c450) AA+AA M140 (mellemrum ml. vægge min. 15 mm)		55	6000	EI 60	5000	5000	205
*D FR 95/FR 95 (c450) AA+AA M140 (mellemrum ml. vægge min. 15 mm)		55	6400	EI 60	5000	5000	255
*D FR 120/FR 120 (c450) AA+AA M140 (mellemrum ml. vægge min. 15 mm)		55	6900	EI 60	5000	5000	305
*D FR 70/FR 70 (c450) AAA+AAA M140 (mellemrum ml. vægge min. 65 mm)		60	5800	EI 60	5800	5800	280
*D FR 70/FR 70 (c450) AAR+AAR M140 (mellemrum ml. vægge min. 50 mm)		60	6000	EI 60	5800	5800	265
*D FR 95/FR 95 (c450) AAA+AAA M190 (mellemrum ml. vægge min. 15 mm)		60	6400	EI 60	6400	6400	280
*D FR 120/FR 120 (c450) AAA+AAA M240 (mellemrum ml. vægge min. 15 mm)		60	6900	EI 60	6500	6500	330
* Isolering med stenuld	25 30 35 40 44 48 50 52 55 60 65						

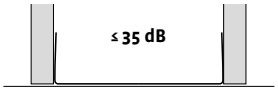

Lydfuge ikke nødvendig

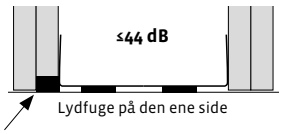

Lydfuge på den ene side

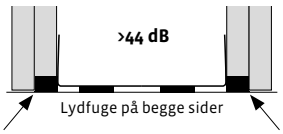

Lydfuge på begge sider

Gul angiver den lydisolations-klasse, der kan opnås, når arbej-det udføres omhyggeligt samt når tilsluttende konstruktioner tillader dette.

TRIPLAN ETAGEDÆK – TESTET HOS DBI OG MK-GODKENDT

Triplan Etagedæk i stål opfylder de skrappeste krav til brand, lyd og styrke. Triplan Etagedæk er testet på danske laboratorier og beregnet ud fra gældende normer for styrke og egensvingninger.

Triplan etagedæk kan anvendes ved nybyggeri, såvel som ved renoveringsopgaver i alle de normale lastkategorier. Triplan Etagedæk sikrer ved hjælp af lette standardkomponenter og monteringsvenlige profiltyper stor fleksibilitet under montagen.

Vores lette konstruktion har fordele som lav indbygningshøjde og god plads for indbygning af installationer.

TES-ETAGEDÆK GULVOPBYGNING

Løsning 1 - Trapezplader og gips

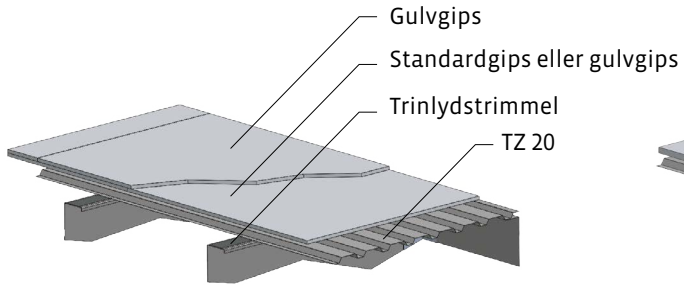

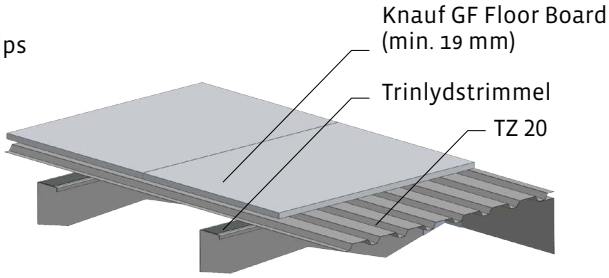

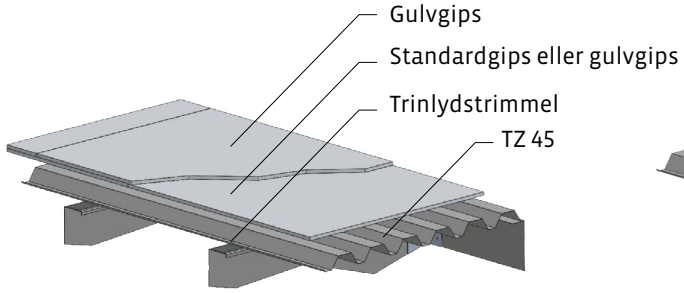

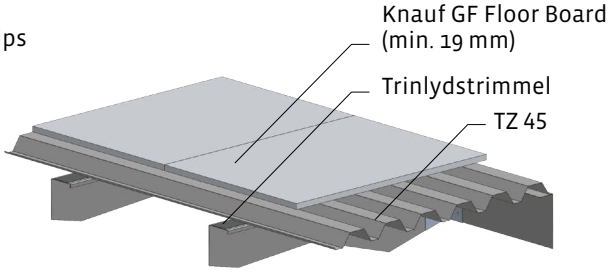

Løsning 2 - GF Floor Board

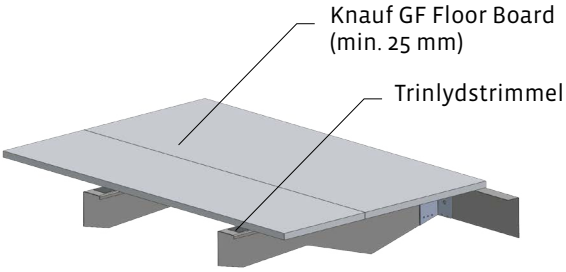

Løsning 3 - Krydsfinér

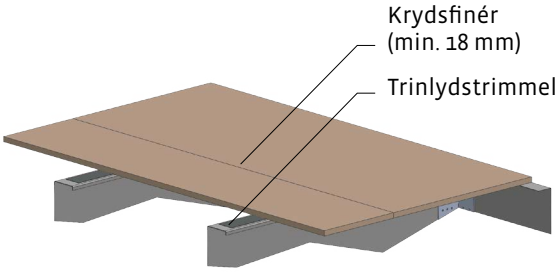

Løsning 4 - Gulvspånplade

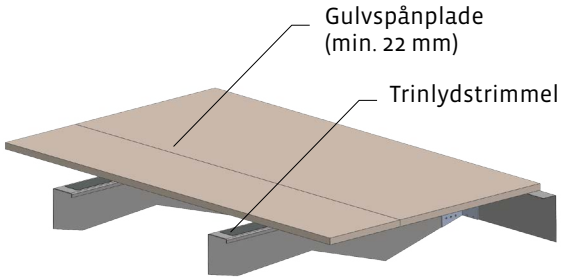

Løsning 5 - Svalehaleplader

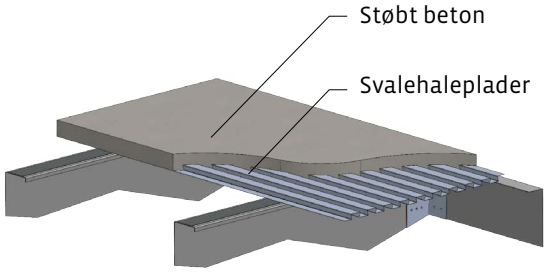

Copyright © 2026 af Triplan International A/S. Der tages forbehold for evt. officielle prisstigninger, trykfejl og mangler.
Den digitale udgave på Triplans hjemmeside er den til enhver tid gældende. Alle priser er ab lager og ekskl. moms.

TES-ETAGEDÆK STÅLKONSTRUKTION

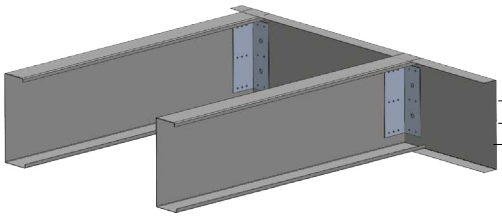

C 100 / U 100 / VB 100
C 150 / U 150 / VB 150
C 200 / U 200 / VB 200
C 250 / U 250 / VB 250
C 300 / U 300 / VB 300

TES-ETAGEDÆK GIPSMONTERING

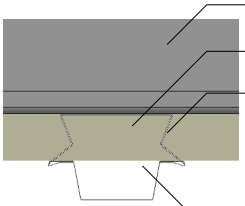

C-profil
45 mm stenuld
LB 25
S 25/85

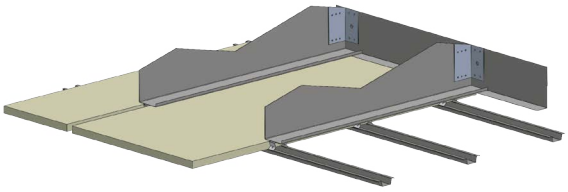

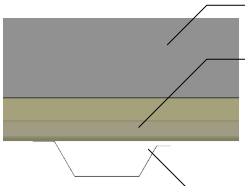

C-profil
45 mm stenuld
AP 25

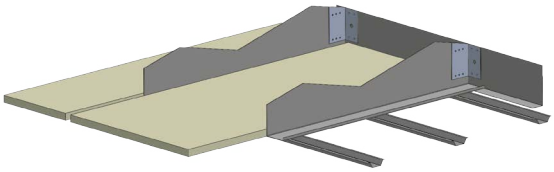

TES-ETAGEDÆK LOFTOPBYGNING

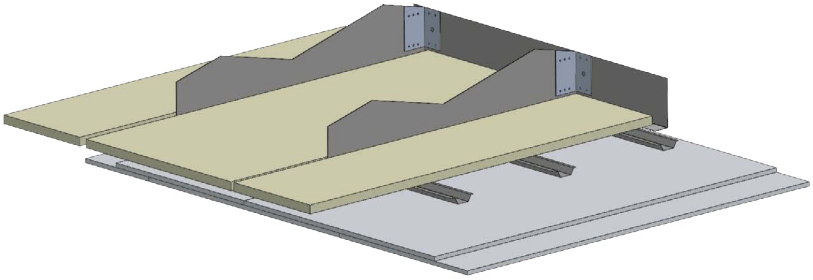

Gipstyper	
Producent	**Type**
Gyproc	GFE 15 Protect F Ergo
Gyproc	GFE 15 Protect F Klima
Siniat	15 mm GKF

Bygningskategori		Loftsrum	Bolig mm.	Kontorer	Samlingslokaler med bordopstilling	Samlingslokaler med faste pladser	Samlingslokaler uden faste pladser	Mindre butikker	Større butikker	Erhverv
C-profil	Kategori jf. DS/EN 1991-1-1	A3	A1	B	C1	C2	C3, C4 og C5	D1	D2	E
		1,0 kN/m² 0,5 kN	1,5 kN/m² 2,0 kN	2,5 kN/m² 2,5 kN	2,5 kN/m² 3,0 kN	4,0 kN/m² 3,0 kN	5,0 kN/m² 4,0 kN	4,0 kN/m² 4,0 kN	5,0 kN/m² 7,0 kN	7,5 kN/m² 7,0 kN
	Svingningslast / c/c i mm	0,2kN/m² ekskl. egenvægt	0,3 kN/m² ekskl. egenvægt	0,5 kN/m² ekskl. egenvægt	1,25 kN/m² ekskl. egenvægt	2,0 kN/m² ekskl. egenvægt	2,5 kN/m² ekskl. egenvægt	2,0 kN/m² ekskl. egenvægt	2,5 kN/m² ekskl. egenvægt	5,25 kN/m² ekskl. egenvægt
C100/1,5/41/47	300	3900	3000	2800	2600	2400	2200	2400	1400	1400
C100/1,5/41/47	400	3500	2800	2600	2400	2200	2000	2200	1200	1200
C100/1,5/41/47	500	3300	2600	2400	2300	2000	1900	2000	1100	1100
C100/1,5/41/47	600	3100	2500	2200	2200	1900	1800	1900	1000	1000
C100/1,5/41/47	700	2900	2400	2100	2100	1800	1700	1800	1000	1000
C100/1,5/41/47	800	2800	2300	2000	2000	1700	1600	1700	1000	1000
C100/1,5/41/47	900	2700	2300	1900	1900	1700	1500	1600	900	900
C100/2,0/41/47	300	4100	3200	3100	2800	2600	2500	2600	2100	2100
C100/2,0/41/47	400	3800	3000	2800	2600	2400	2200	2400	1800	1800
C100/2,0/41/47	500	3600	2800	2600	2500	2200	2100	2200	1600	1600
C100/2,0/41/47	600	3400	2700	2500	2400	2100	1900	2100	1400	1400
C100/2,0/41/47	700	3200	2600	2300	2300	2000	1900	2000	1400	1400
C100/2,0/41/47	800	3100	2500	2200	2200	1900	1800	1900	1300	1300
C100/2,0/41/47	900	2900	2400	2100	2100	1800	1700	1800	1300	1300
C150/1,5/41/47	300	4900	3800	3600	3300	3100	3000	3100	2600	2600
C150/1,5/41/47	400	4500	3500	3400	3100	2900	2800	2900	2100	2100
C150/1,5/41/47	500	4300	3300	3200	2900	2700	2600	2700	1800	1800
C150/1,5/41/47	600	4100	3200	3100	2800	2600	2400	2600	1700	1700
C150/1,5/41/47	700	3900	3100	2900	2700	2500	2300	2500	1600	1600
C150/1,5/41/47	800	3700	3000	2800	2600	2300	2100	2300	1500	1500
C150/1,5/41/47	900	3500	2900	2600	2500	2200	2000	2200	1500	1500
C150/2,0/41/47	300	5200	4000	3900	3600	3300	3200	3300	3200	2800
C150/2,0/41/47	400	4900	3800	3700	3300	3100	3000	3100	3000	2600
C150/2,0/41/47	500	4600	3600	3500	3100	2900	2800	2900	2800	2400
C150/2,0/41/47	600	4400	3400	3300	3000	2800	2700	2800	2700	2300
C150/2,0/41/47	700	4300	3300	3200	2900	2700	2500	2700	2500	2200
C150/2,0/41/47	800	4100	3200	3100	2800	2600	2400	2600	2300	2100
C150/2,0/41/47	900	4000	3100	3000	2700	2500	2300	2500	2200	2000
C200/1,5/41/47	300	5800	4500	4300	3900	3700	3600	3700	3600	3100
C200/1,5/41/47	400	5400	4200	4000	3700	3400	3300	3400	2900	2900
C200/1,5/41/47	500	5100	4000	3800	3500	3200	3100	3200	2500	2500
C200/1,5/41/47	600	4900	3800	3700	3300	3100	2800	3100	2200	2200
C200/1,5/41/47	700	4500	3700	3400	3200	2900	2600	2900	2100	2100
C200/1,5/41/47	800	4200	3500	3200	3100	2700	2500	2700	2000	2000
C200/1,5/41/47	900	4000	3400	3000	3000	2500	2300	2500	1900	1900
C200/2,0/41/47	300	6200	4800	4600	4200	4000	3800	4000	3800	3300
C200/2,0/41/47	400	5800	4500	4300	4000	3700	3600	3700	3600	3100
C200/2,0/41/47	500	5500	4300	4100	3700	3500	3400	3500	3400	2900
C200/2,0/41/47	600	5300	4100	3900	3600	3300	3200	3300	3200	2800
C200/2,0/41/47	700	5100	3900	3800	3500	3200	3100	3200	3100	2700
C200/2,0/41/47	800	4900	3800	3700	3300	3100	3000	3100	3000	2600
C200/2,0/41/47	900	4800	3700	3600	3200	3000	2900	3000	2900	2400
C200/2,0/66/74	300	6600	5100	4900	4500	4200	4100	4200	4100	3500
C200/2,0/66/74	400	6200	4800	4600	4200	3900	3800	3900	3800	3300
C200/2,0/66/74	500	5900	4500	4400	4000	3700	3600	3700	3600	3100
C200/2,0/66/74	600	5600	4400	4200	3800	3600	3400	3600	3400	3000
C200/2,0/66/74	700	5400	4200	4100	3700	3400	3300	3400	3300	2900
C200/2,0/66/74	800	5200	4100	3900	3600	3300	3200	3300	3200	2700
C200/2,0/66/74	900	5100	3900	3800	3500	3200	3100	3200	3100	2600
C200/2,5/66/74	300	6900	5400	5200	4800	4500	4300	4500	4300	3700
C200/2,5/66/74	400	6500	5000	4900	4500	4200	4000	4200	4000	3500
C200/2,5/66/74	500	6200	4800	4600	4200	3900	3800	3900	3800	3300
C200/2,5/66/74	600	5900	4600	4400	4000	3800	3600	3800	3600	3200
C200/2,5/66/74	700	5700	4400	4300	3900	3600	3500	3600	3500	3000
C200/2,5/66/74	800	5500	4300	4100	3800	3500	3400	3500	3400	2900
C200/2,5/66/74	900	5400	4200	4000	3700	3400	3300	3400	3300	2900
C200/3,0/66/74	300	7200	5600	5400	5000	4700	4500	4700	4500	3900
C200/3,0/66/74	400	6800	5200	5100	4700	4400	4200	4400	4200	3700
C200/3,0/66/74	500	6400	5000	4800	4400	4100	4000	4100	4000	3500
C200/3,0/66/74	600	6200	4800	4600	4200	3900	3800	3900	3800	3300
C200/3,0/66/74	700	6000	4600	4500	4100	3800	3700	3800	3700	3200
C200/3,0/66/74	800	5800	4500	4300	3900	3700	3500	3700	3500	3100
C200/3,0/66/74	900	5600	4400	4200	3800	3600	3400	3600	3400	3000

Forudsætninger til spændviddetabel

Ovenstående tabel angiver de maksimale spændvidder ved overholdelse af styrke-, udbøjnings- og komfortkrav. Konstruktionerne er beregnet med en egenfrekvens over 8 Hz bortset fra A3 (loftsrum), hvor beregningerne er baseret på en egenfrekvens på 5 Hz. Egenvægten ved egensvingningsberegningen er 105 kg/m2 svarende til en last på 1,05 kN/m2 plus egenvægten af C-profilet. Efter DS/EN 1991-1-1:2007 6.3.1.2 (5)P forudsættes punktlasten at virke på et vilkårligt punkt af etageadskillelsen over et areal, der svarer til etageadskillelsens anvendelse og form. I tilhørende note er angivet, at dette areal normalt kan antages at være et kvadrat med en sidelængde på 50 mm. I bæreevnetabellen er der kun udført beregninger svarende til, at enkeltkraften virker på C-åsene, det vil sige dens virkning på gulvbelægning herunder gipsplader og trapezplader er ikke medtaget i beregningerne. I denne forbindelse kan oplyses, at samlingen mellem trapezplader og C-profiler har en regningsmæssig bæreevne på 19,7 kN/m for VP20 og 6,5 kN/m for VP45. For værdierne i de blå felter gælder det særlige, at de er underdimensioneret for egenvægt og enkeltkraft, når fordelingsarealet under enkeltkraften er et kvadrat med en sidelængde på 50 mm og kraften er placeret på oversiden af C-profilet.

Copyright © 2026 af Triplan International A/S. Der tages forbehold for evt. officielle prisstigninger, trykfejl og mangler.
Den digitale udgave på Triplans hjemmeside er den til enhver tid gældende. Alle priser er ab lager og ekskl. moms.

Bygningskategori		Loftsrum	Bolig mm.	Kontorer	Samlingslokaler med bordopstilling	Samlingslokaler med faste pladser	Samlingslokaler uden faste pladser	Mindre butikker	Større butikker	Erhverv
C-profil	Kategori jf. DS/EN 1991-1-1	A3	A1	B	C1	C2	C3, C4 og C5	D1	D2	E
		1,0 kN/m² 0,5 kN	1,5 kN/m² 2,0 kN	2,5 kN/m² 2,5 kN	2,5 kN/m² 3,0 kN	4,0 kN/m² 3,0 kN	5,0 kN/m² 4,0 kN	4,0 kN/m² 4,0 kN	5,0 kN/m² 7,0 kN	7,5 kN/m² 7,0 kN
	Svingningslast / c/c i mm	0,2kN/m² ekskl. egenvægt	0,3 kN/m² ekskl. egenvægt	0,5 kN/m² ekskl. egenvægt	1,25 kN/m² ekskl. egenvægt	2,0 kN/m² ekskl. egenvægt	2,5 kN/m² ekskl. egenvægt	2,0 kN/m² ekskl. egenvægt	2,5 kN/m² ekskl. egenvægt	5,25 kN/m² ekskl. egenvægt
C250/2,0/41/47	300	7100	5500	5300	4900	4500	4400	4500	4400	3800
C250/2,0/41/47	400	6600	5100	5000	4500	4200	4100	4200	4100	3500
C250/2,0/41/47	500	6300	4900	4700	4300	4000	3900	4000	3900	3400
C250/2,0/41/47	600	6000	4700	4500	4100	3800	3700	3800	3700	3200
C250/2,0/41/47	700	5800	4500	4400	4000	3700	3600	3700	3600	3100
C250/2,0/41/47	800	5600	4400	4200	3800	3600	3400	3600	3400	2900
C250/2,0/41/47	900	5500	4200	4100	3700	3500	3200	3500	3200	2700
C250/2,0/66/74	300	7500	5800	5600	5200	4800	4700	4800	4700	4000
C250/2,0/66/74	400	7000	5400	5300	4800	4500	4300	4500	4300	3800
C250/2,0/66/74	500	6700	5200	5000	4600	4300	4100	4300	4100	3600
C250/2,0/66/74	600	6400	5000	4800	4400	4100	3900	4100	3900	3400
C250/2,0/66/74	700	6200	4800	4600	4200	3900	3800	3900	3800	3300
C250/2,0/66/74	800	6000	4600	4500	4100	3800	3700	3800	3700	3100
C250/2,0/66/74	900	5800	4500	4400	4000	3700	3500	3700	3500	2900
C250/2,5/66/74	300	7900	6100	5900	5400	5100	4900	5100	4900	4300
C250/2,5/66/74	400	7400	5700	5600	5100	4800	4600	4800	4600	4000
C250/2,5/66/74	500	7000	5500	5300	4800	4500	4300	4500	4300	3800
C250/2,5/66/74	600	6800	5200	5100	4600	4300	4200	4300	4200	3600
C250/2,5/66/74	700	6500	5000	4900	4400	4200	4000	4200	4000	3500
C250/2,5/66/74	800	6300	4900	4700	4300	4000	3900	4000	3900	3400
C250/2,5/66/74	900	6100	4800	4600	4200	3900	3800	3900	3800	3300
C300/1,5/41/47	300	7400	5700	5600	5100	4700	4600	4700	4600	4000
C300/1,5/41/47	400	6900	5400	5200	4700	4400	4300	4400	4300	3600
C300/1,5/41/47	500	6600	5100	4900	4500	4200	3800	4200	3800	3200
C300/1,5/41/47	600	6000	4900	4600	4300	3800	3500	3800	3400	2900
C300/1,5/41/47	700	5600	4700	4200	4100	3500	3200	3500	3100	2700
C300/1,5/41/47	800	5200	4600	3900	3900	3300	3000	3300	2900	2500
C300/1,5/41/47	900	4900	4400	3700	3700	3100	2800	3100	2800	2400
C300/2,0/41/47	300	7900	6100	6000	5400	5100	4900	5100	4900	4300
C300/2,0/41/47	400	7400	5800	5600	5100	4800	4600	4800	4600	4000
C300/2,0/41/47	500	7100	5500	5300	4800	4500	4300	4500	4300	3800
C300/2,0/41/47	600	6800	5200	5100	4600	4300	4200	4300	4200	3600
C300/2,0/41/47	700	6500	5100	4900	4400	4200	4000	4200	4000	3400
C300/2,0/41/47	800	6300	4900	4700	4300	4000	3800	4000	3800	3200
C300/2,0/41/47	900	6100	4800	4600	4200	3900	3500	3900	3500	3000
C300/2,0/97/88	300	8800	6800	6600	6100	5700	5500	5700	5500	4800
C300/2,0/97/88	400	8300	6400	6200	5700	5300	5100	5300	5100	4500
C300/2,0/97/88	500	7900	6100	5900	5400	5100	4900	5100	4900	4200
C300/2,0/97/88	600	7600	5900	5700	5200	4800	4700	4800	4700	4000
C300/2,0/97/88	700	7300	5700	5500	5000	4700	4500	4700	4500	3700
C300/2,0/97/88	800	7100	5500	5300	4800	4500	4200	4500	4200	3500
C300/2,0/97/88	900	6700	5300	5100	4700	4300	3900	4300	3900	3300
C300/2,5/97/88	300	9200	7200	7000	6400	6000	5800	6000	5800	5100
C300/2,5/97/88	400	8700	6700	6500	6000	5600	5400	5600	5400	4700
C300/2,5/97/88	500	8300	6400	6200	5700	5300	5100	5300	5100	4500
C300/2,5/97/88	600	8000	6200	6000	5500	5100	4900	5100	4900	4300
C300/2,5/97/88	700	7700	6000	5800	5300	4900	4700	4900	4700	4100
C300/2,5/97/88	800	7500	5800	5600	5100	4800	4600	4800	4600	4000
C300/2,5/97/88	900	7300	5600	5400	5000	4600	4500	4600	4500	3900
C300/3,0/97/88	300	9500	7400	7200	6700	6300	6100	6300	6100	5300
C300/3,0/97/88	400	9000	7000	6800	6300	5900	5700	5900	5700	4900
C300/3,0/97/88	500	8600	6700	6500	5900	5600	5400	5600	5400	4700
C300/3,0/97/88	600	8300	6400	6200	5700	5300	5100	5300	5100	4500
C300/3,0/97/88	700	8000	6200	6000	5500	5100	5000	5100	5000	4300
C300/3,0/97/88	800	7800	6000	5800	5300	5000	4800	5000	4800	4200
C300/3,0/97/88	900	7600	5900	5700	5200	4800	4700	4800	4700	4100

C-profiler
Udbøjningsberegning og brudgrænseberegning.
- Der regnes som simpel understøttede bjælker.

Egensvingningsberegning. Tilfælde 1.
- Der regnes som simpel understøttede bjælker på ueftergivelige understøtninger.

Egensvingningsberegning. Tilfælde 2.
- Der regnes som simpel understøttede bjælker på eftergivelige understøtninger.

Eftergiveligheden af understøtningen beregnes ud fra antagelsen om, C-profilerne understøttes på en simpel understøttet stålbjælke, der har max nedbøjning på 1/400 del af spændvidden for nyttelasten alene. Ved at forudsætte et HEA profil findes egenvægten, idet der til profilets vægt lægges 15% til samlinger samt 2 lag 15 mm brandgipsplader på de lodrette sider samt bunden og toppen.

Antal skruer mellem C-profil og VB beslag. Skruer placeres som vist på nedenstående skitse

C-profil	Vinkelbeslag	A3	A1	B	C1	C2	C3, C4 og C5	D1	D2	E
C100/1,50/41/47	VB 100/ 3 mm	4	4	4	4	4	4	4	6	6
C100/2,00/41/47	VB 100/ 3 mm	4	4	4	4	4	4	4	6	6
C100/2,50/41/47	VB 100/ 3 mm	4	4	4	4	4	4	4	6	6
C150/1,50/41/47	VB 150/ 3 mm	4	4	4	4	4	6	4	6	6
C150/2,00/41/47	VB 150/ 3 mm	4	4	4	4	4	4	4	6	6
C200/1,50/41/47	VB 200/ 3 mm	4	4	4	4	4	4	4	4	4
C200/2,00/41/47	VB 200/ 3 mm	4	4	4	4	4	4	4	4	6
C200/2,00/66/74	VB 200/ 3 mm	4	4	4	4	4	4	4	4	6
C200/2,50/66/74	VB 200/ 3 mm	4	4	4	4	4	4	4	4	6
C200/3,00/66/74	VB 200/ 3 mm	4	4	4	4	6	6	6	6	6
C250/1,50/41/47	VB 250/ 3 mm	4	4	4	4	4	4	4	4	4
C250/2,00/41/47	VB 250/ 3 mm	4	4	4	4	4	4	4	4	6
C250/2,00/66/74	VB 250/ 3 mm	4	4	4	4	4	4	4	4	6
C250/2,50/66/74	VB 250/ 3 mm	4	4	4	4	4	6	4	6	6
C250/3,00/66/74	VB 250/ 3 mm	4	4	4	4	6	6	6	6	6
C300/1,50/41/47	VB 300/ 3 mm	4	4	4	4	4	4	4	4	4
C300/2,00/41/47	VB 300/ 3 mm	4	4	4	4	4	4	4	4	6
C300/2,00/97/88	VB 300/ 3 mm	4	4	4	4	4	4	4	4	6
C300/2,50/97/88	VB 300/ 3 mm	4	4	4	4	6	6	6	6	6
C300/3,00/97/88	VB 300/ 3 mm	4	4	4	4	6	6	6	6	9

VB-profiler
Der regnes kun i brudgrænsetilstand. Ved beregningen forudsættes momentnulpunkt i knækket.
Skruer regnes som selvskærende skruer med skruediameter på 5,6 mm.
Der forudsættes maks spænd af C-profil, afstand mellem C-profiler på 900 mm og min tykkelse af C-profil (1,0 mm).
Herudover forudsættes, at skruerne er placeret i de huller, der giver den største påvirkning af skruerne.

For 1,0 mm pladetykkelse findes, at hver skrue kan optage en regningsmæssig forskydningskraft på 3,6 kN.
For 1,25 mm pladetykkelse findes, at hver skrue kan optage en regningsmæssig forskydningskraft på 4,4 kN.
For 1,5 mm pladetykkelse findes, at hver skrue kan optage en regningsmæssig forskydningskraft på 5,0 kN.
For 2 mm pladetykkelse findes, at hver skrue kan optage en regningsmæssig forskydningskraft på 5,1 kN.
For 2,5 mm pladetykkelse findes, at hver skrue kan optage en regningsmæssig forskydningskraft på 5,1 kN.

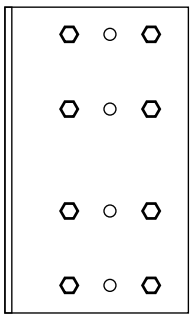

8 skruer

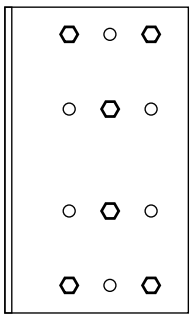

6 skruer

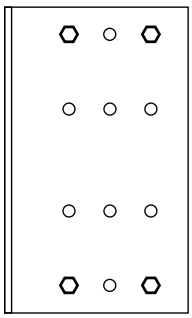

4 skruer

For tekniske spørgsmål, herunder dimensionering af erhvervs- og lagerlokaler, kontakt Triplan på telefon **43 53 99 99**

Copyright © 2026 af Triplan International A/S. Der tages forbehold for evt. officielle prisstigninger, trykfejl og mangler.
Den digitale udgave på Triplans hjemmeside er den til enhver tid gældende. Alle priser er ab lager og ekskl. moms.

Funktionsnøgle Triplan TES-Etagedæk		Luftlyd-isolation R´w (dB)	Trinlyd-niveau L´n, w (dB)[2]	Brand-klasse	Konstruk-tionshøjde i mm	Vægt[2] kg/m²	Vægt[2] kN/m²
TES C150/1,5/41/47/cc600-TZ20-2G/2GKF_M45	TES-Etagedæk med 20 mm trapezplade og 12,5 mm gulvgips 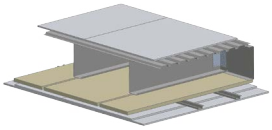	60 R´w (dB)	53 L´n, w (dB)	REI 60 A2-s1, d0	275	67,25	0,66
TES C150/2,0/41/47/cc600-TZ20-2G/2GKF_M45					275	68,97	0,68
TES C200/2,0/74/66/cc600-TZ20-2G/2GKF_M45					325	71,73	0,70
TES C200/2,5/74/66/cc600-TZ20-2G/2GKF_M45					325	74,13	0,73
TES C250/2,0/74/66/cc600-TZ20-2G/2GKF_M45					375	73,18	0,72
TES C250/2,5/74/66/cc600-TZ20-2G/2GKF_M45					375	75,95	0,75
TES C300/2,0/97/88/cc600-TZ20-2G/2GKF_M45					425	75,95	0,75
TES C300/3,0/97/88/cc600-TZ20-2G/2GKF_M45					425	82,85	0,81
TES C150/1,5/41/47/cc600-TZ45-2G/2GKF_M45	TES-Etagedæk med 45 mm trapezplade og 12,5 mm gulvgips 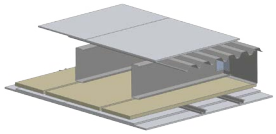	60 R´w (dB)	53 L´n, w (dB)	REI 60 A2-s1, d0	300	67,58	0,66
TES C150/2/41/47/cc600-TZ45-2G/2GKF_M45					300	69,30	0,68
TES C200/2,0/74/66/cc600-TZ45-2G/2GKF_M45					350	72,06	0,71
TES C200/2,5/74/66/cc600-TZ45-2G/2GKF_M45					350	74,46	0,73
TES C250/2,0/74/66/cc600-TZ45-2G/2GKF_M45					400	73,51	0,72
TES C250/2,5/74/66/cc600-TZ45-2G/2GKF_M45					400	76,28	0,75
TES C300/2,0/97/88/cc600-TZ45-2G/2GKF_M45					450	76,28	0,75
TES C300/3,0/97/88/cc600-TZ45-2G/2GKF_M45					450	83,18	0,82
TES C150/1,5/41/47/cc600-GF25/2GKF M45	TES-Etagedæk med 25 mm Knauf GF Floor Board 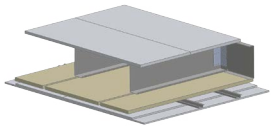	60 R´w (dB)	53 L´n, w (dB)	REI 60 A2-s1, d0	255	70,23	0,69
TES C150/2,0/41/47/cc600-GF25/2GKF M45					255	71,95	0,71
TES C200/2,0/74/66/cc600-GF25/2GKF M45					305	74,71	0,73
TES C200/2,5/74/66/cc600-GF25/2GKF M45					305	77,11	0,76
TES C250/2,0/74/66/cc600-GF25/2GKF M45					355	76,16	0,75
TES C250/2,5/74/76/cc600-GF25/2GKF M45					355	78,93	0,78
TES C300/2,0/97/88/cc600-GF25/2GKF M45					405	78,93	0,78
TES C300/3,0/97/88/cc600-GF25/2GKF M45					405	85,83	0,84
TES C150/1,5/41/47/cc600-TZ20-GF19/2GKF_M45	TES-Etagedæk med TZ 20 trapezplade og 19 mm Knauf GF Floor Board 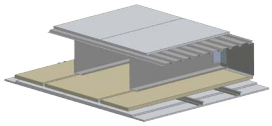	60 R´w (dB)	53 L´n, w (dB)	REI 60 A2-s1, d0	269	62,18	0,61
TES C150/2,0/41/47/cc600-TZ20-GF19/2GKF_M45					269	63,90	0,63
TES C200/2,0/74/66/cc600-TZ20-GF19/2GKF_M45					319	66,66	0,65
TES C200/2,5/74/66/cc600-TZ20-GF19/2GKF_M45					319	69,06	0,68
TES C250/2,0/74/66/cc600-TZ20-GF19/2GKF_M45					369	68,11	0,67
TES C250/2,5/74/66/cc600-TZ20-GF19/2GKF_M45					369	70,88	0,70
TES C300/2,0/97/88/cc600-TZ20-GF19/2GKF_M45					419	70,88	0,70
TES C300/3,0/97/88/cc600-TZ20-GF19/2GKF_M45					419	77,78	0,76
TES C150/1,5/41/47/cc600-K/2GKF_M45	TES-Etagedæk med 18 mm krydsfinér 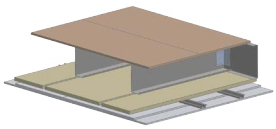	53 R´w (dB)	58 L´n, w (dB)	REI 60 A2-s1, d0	248	43,93	0,43
TES C150/2,0/41/47/cc600-K/2GKF_M45					248	45,65	0,45
TES C200/2,0/74/66/cc600-K/2GKF_M45					298	48,41	0,48
TES C200/2,5/74/66/cc600-K/2GKF_M45					298	50,81	0,50
TES C250/2,0/74/66/cc600-K/2GKF_M45					348	49,86	0,49
TES C250/2,5/74/66/cc600-K/2GKF_M45					348	52,63	0,52
TES C300/2,0/97/88/cc600-K/2GKF_M45					398	52,63	0,52
TES C300/3,0/97/88/cc600-K/2GKF_M45					398	59,53	0,58
TES C150/1,5/41/47/cc600-S/2GKF_M45	TES-Etagedæk med 22 mm gulvspånplade 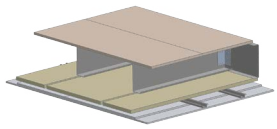	53 R´w (dB)	58 L´n, w (dB)	REI 60 A2-s1, d0	252	49,06	0,48
TES C150/2,0/41/47/cc600-S/2GKF_M45					252	50,78	0,50
TES C200/2,0/74/66/cc600-S/2GKF_M45					302	53,54	0,53
TES C200/2,5/74/66/cc600-S/2GKF_M45					302	55,94	0,55
TES C250/2,0/74/66/cc600-S/2GKF_M45					352	54,99	0,54
TES C250/2,5/74/66/cc600-S/2GKF_M45					352	57,76	0,57
TES C300/2,0/97/88/cc600-S/2GKF_M45					402	57,76	0,57
TES C300/3,0/97/88/cc600-S/2GKF_M45					402	64,66	0,63

1. På konstruktionens overside kan øverste lag gulvgips fravælges uden at brandklasse REI 60 A2-s1, d0 ændres.
2. Vægt er angivet med C-profiler cc 600 og hatprofiler cc 450 , vægten er eksklusiv gulvbelægning, skillevægge og nedhængte lofter og installationer. Alternative C-profiler – vægt kan findes på side 30 - 31.
3. Triplan TES-Etagedæk er dimensioneret for egensvingningskriterium, som tager højde for at normal persontrafik ikke skaber forstyrrende svingninger.

Svingningslasten udover egenvægten er angivet i gældende normer. Det er forudsat, at øverste lag gulvgips er limet med gulvlim.-
Undlades gulvlim mellem gipspladerne kan der forventes lavere værdier. For tekniske spørgsmål kontakt Triplan.

Copyright © 2026 af Triplan International A/S. Der tages forbehold for evt. officielle prisstigninger, trykfejl og mangler.
Den digitale udgave på Triplans hjemmeside er den til enhver tid gældende. Alle priser er ab lager og ekskl. moms.

Specialprofil.
Coatet i korrosionsklasse C5
overflade kode Z-EDP

Generelt om overfladebehandling af stålprofiler
Ved korrosion forstås generelt nedbrydning af et materiale ved reaktion med omgivelserne. Korrosion anvendes fortrinsvis om metalliske materialer.

Materialers korrosionsegenskaber afhænger ud over deres sammensætning, struktur og behandling i høj grad af det medium og det miljø, som de udsættes for. Dette betegnes som korrosionsmiljøet.

Det danske klima er aggressivt over for jern- og stålkonstruktioner. Det er derfor nødvendigt at beskytte metallerne og at udføre konstruktionerne med omtanke.

Valg af overflade
Valg af overflade er ekstremt vigtig for at sikre den ønskede levetid på stålprofiler. I fagsprog taler man om korrosionsklasser C1-C5, men når levetiden af stålet skal beregnes/vurderes skal man vide i hvilket korrosionsmiljø materialet skal befinde sig. Herefter kan der oplyses en tidsbegrænsning.

Levetiden vil alt andet lige ændre sig, alt efter hvilket korrosionsmiljø, som materialet vil befinde sig i.

Omvendt kan man sige, at korrosionsklasserne spænder ret vidt og behovet for levetid kan variere.

Elforzinkning C1
Elforzinkning er betegnelser for den proces, der sker ved at zink bruges som anode, pluspol, og det ønskede materiale som katode.

Galvanisering C1 - C2
Galvanisering foregår ved at stålet dyppes i smeltet zink med en temperatur på ca. 460°C. Zinken danner zinkoxid, der beskytter stålet alt efter lag tykkelse fra C1 - C2.

Aluzink C3 - C4
Aluzink er en legering, der pålægges på emnet direkte på stålværket og består af 55 % aluminium, 43,4 % zink og 1,6 % kisel.
Ved en kontrolleret proces opnås en jævn og hård overflade. Aluzink har en selvhelende evne, der gør materialet modstandsdygtigt over for bl.a. korrosion pga. ridser. Belægningen giver dobbelt beskyttelse. Den første beskyttelse opnås via belægningens passiverende barriere mod almen korrosion. Den anden beskyttelse skyldes, at et galvanisk element dannes, når pladen udsættes for fugt.
Zinkioner vandrer da over og heler den blotlagte plade eller tråd i ridser og ved klippekanter. Aluzink giver en fremragende korrosionsbeskyttelse til langt de fleste opgaver.

Valg af overfladebehandling (DIN 55634:2010-04)

Hvilken overfladebehandling skal jeg vælge?

En enkel tommelfingerregel siger, at man kan anvende overfladebehandlingerne som følger:

Overfladebehandling		Korrosionsklasse
Elforzinket		C1
Lakeret plade		C2
Pregalvaniseret plade	Z275 (Sendzimir)	C2
Aluzink	AZ150	C3
Varmforzinkning	SS-EN ISO 1461	C3 (C4)
Aluzink	AZ185	C4
Zink+ED-lak+Pulverlak		C5-I, C5-M
Rustfrit, syrefast		

Hver korrosionsklasse spænder ret bredt og behovet for levetid kan variere. For mere nøjagtigt at afgøre, hvilken overfladebehandling dit projekt kræver, bør du gøre følgende:

1. Afgør hvilken korrosionsklasse projektet stemmer bedst overens med i tabel 1:23a.
2. Vælg overfladebehandling efter kravet om levetid i valgte korrosionsklasse, se tabel 2.
3. I kolonnen MP kode står der et bogstav for valgte overfladebehandling. Vælg produkter med dette bogstav i MP varenummer. Hvis der ikke er et produkt med valgte overfladebehandling, vælges nærmeste produkt nedad, som findes i tabellen.

Eksempel: Du skal montere kabelbakker i et uopvarmet lagerlokale

1. Tabel 1:23a viser tydeligt, at vi har et C2 miljø.
2. Lagerhallen skal fungere i mere end 25 år, vi vælger pregalvaniseret plade Z275.
3. MP koden vil her være S. Kabelbakker findes med S i MP nr. Vi vælger dette. Alle dele til montage skal derfor have MP kode S eller et bogstav længere nede i tabel 2.

I MP nummeret står bogstavet for følgende:				Lagtykkelse
E	=	Elforzinket		10 µm
V	=	Hvidlakeret	NCS 0502-Y	60-70 µm
B	=	Beigelakeret	NCS 2502-Y	60-70 µm
S	=	Pregalvaniseret plade	Z275 (Sendzimir)	20 µm
A	=	Aluzink	AZ150	20 µm
Z	=	Varmforzinkning	SS-EN ISO 1461	60 µm
AZ	=	Aluzink	AZ185	25 µm
Y	=	Zink+ED-lak+pulver	Z-EDP (RAL 7021)	105-200 µm
R	=	Rustfrit syrefast	——	

Copyright © 2026 af Triplan International A/S. Der tages forbehold for evt. officielle prisstigninger, trykfejl og mangler.
Den digitale udgave på Triplans hjemmeside er den til enhver tid gældende. Alle priser er ab lager og ekskl. moms.

Korrosionsevne
Triplan benytter kun de absolut bedste materialer, men selvom materialerne er godkendt til C4 og C5, skal man være opmærksom på, at efter bearbejdning såsom valsning, stansning af ventilationshuller og klippekanter, må der påregnes en reduceret korrosionsevne (kontakt Triplans tekniske afdeling for afklaringer omkring dette).

Efter bearbejdning vil AZ 185 typisk være C3 og ZM 310 C4, dog kan ZM 310 ofte benyttes i C5-miljøer. Materialer som AZ 185 og ZM 310 har en selvhelende effekt, dvs. at frie kanter til en vis grad beskyttes af det galvaniske element, der dannes, når pladen udsættes for fugt.

Valg af korrosionsklasser
Triplan benytter sig kun af anerkendte europæiske stålværker. Vi har stål på lager, der opfylder krav fra C1 til C5.

For stålprofiler, som er indbygget uden for vindtætte gipsplader, benyttes stål af typen AZ 185, der er godkendt til korrosionsklasse C4 eller ZM 310, der godkendt til korrosionsklasse C5.

Find mere information om overfladebehandling på vores hjemmeside triplan.dk

Tabel 1:23 a

Korrosionsklasser iht. SS-EN ISO 12944-2 med hensyn til atmosfærens korrosion samt miljøeksempel.

Korro-sions-klasse	Miljøkor-rosivitet	Eksempel på typiske miljøer i den tempererede klimazone (informativ)	
		Udendørs	Indendørs
C1	Meget lav	-	Opvarmede rum med tør luft og ubetydelig luftforurening. F.eks. kontor, forretning, skoler og hoteller.
C2	Lav	Områder med lav luftforurening. Landlige områder.	Ikke opvarmede rum med vekslende temperatur og fugtighed. Lav frekvens af luftkondensering og lav luft-forurening, f.eks. sportshaller og lagerlokaler.
C3	Moderat	Områder med lav mængde salt eller moderat mængde luftforurening. Byområder og lette industriområder. Områder med moderat indflydelse fra hav og kyst.	Rum med moderat luftfugtighed og moderat luftforurening fra produktion, f.eks. bryggerier, mejerier og vaskerier.
C4	Høj	Områder med moderat mængde salt eller moderate mængder luftforurening. Industri- og kystområder.	Rum med høj fugtighed og en stor mængde luftforurening fra produktion, f.eks. kemisk industri, svømmehaller,* skibserhverv.
C5-1	Meget høj (industri)	Industrielle områder med høj luftfugtighed og aggressiv atmosfære.	Rum med næsten permanent fugtkondensation og en stor mængde luftforurening.
C5-2	Meget høj (marine)	Kyst- og offshoreområder med store mængder salt.	Rum med næsten permanent fugtkondensation og en stor mængde luftforurening.

Tabel 2 er en beregning af overfladebehandlingens levetid indtil rødrust opstår på overfladen.

Tabel 2		MP-kode	C1 min	C1 max	C2 min	C2 max	C3 min	C3 max	C4 min	C4 max	C5-I min	C5-I max	C5-M min	C5-M max
Elforzinkning	Elzink 1)	E	∞	∞	7,1	50	2,4	7,1	1,2	2,1	0,6	1,2	0,6	1,2
Lakeret plade		V,B	∞	∞	7,1	50	2,4	7,1	1,2	2,1	0,6	1,2	0,6	1,2
Pregalvaniseret plade	Z275 (sendzimir) 1)	S	∞	∞	19	130	6	19	3	6	2	3	2	4
Aluzink	AZ150 1)	A	∞	∞	73	462	31	73	22	31	-	22	-	22
Varmforzinkning	SS-EN ISO 1461 1)	Z	∞	∞	66	460	22	66	11	22	6	11	6	11
Aluzink	AZ185 1)	AZ	∞	∞	91	578	39	91	28	39	-	28	-	28
Zink+ED+pulver	Z-EDP	Y	∞	∞	∞	∞	2)	2)	2)	2)	2)	2)	2)	2)
Syrefast		R	∞	∞	∞	∞	3)	3)	3)	3)	3)	3)	3)	3)

1) Resultatet er en beregnet vurdering af SSAB til hvornår synlig rødrust opstår.
2) Z-EDP, levetiden er lang i korrosionsklasse C5 I og M, opfylder BSK 99 rekommandation for høj holdbarhed (> 15 år) iht. tabel 8:72e S9.12. Se procesbeskrivelse på side 7.
3) Syrefast stål har normalt meget lang levetid, også i korrosionsklasse C5 I og M. Forekomst af negative stoffer, kan forkorte levetiden radikalt.

Zinkmagnesium C5
Zinkmagnesium produceres på samme måde som galvaniseret plade, men i stedet for ren zink belægges pladen med en blanding som består af 93,5 % zink, 3,5 % aluminium og 3 % magnesium.
Total set har belægningen en vægt på 310 g/m² hvilket svarer til 25 µm pr. side.
Zinkmangnesium belægningen har en betydelig bedre evne til at selvhele ridser og klippekanter end både galvaniseret og aluzink plade.

Valg af ståltype
Ved indervægge anvendes typisk stålprofiler med Z 140 – Z 275 (korrosionsklasse C1 – C2). Stålprofiler indbygget i ydervægge på indvendigside af den vindtætte gipsplade benyttes Z 275 eller ZM 150 (korrosionsklasse C2) og for stålprofiler der er indbygget uden for den vindtætte gipsplade benyttes AZ 185 (korrosionsklasse C4) eller ZM 310 (korrosionsklasse C5).

*Triplan anbefaler at kontakte rådgivende ingeniør for valg af materiale til svømmehaller

Triplans logistikservice oversigt gælder for produkter fra Triplan stålprofil prisliste. Tillæg og ydelser kan til enhver tid ændres, såfremt det vurderes nødvendigt af Triplan. Der henvises til den til enhver tid gældende udgave af Triplan logistikservice oversigt på Triplans hjemmeside www.triplan.dk.

Ordrer			Servicetillæg	DB nr.	Vare nr.
Hastetillæg	Levering af stålprofiler hurtigere end 5 dage		Minimum DKK 3.000,-	2540579	TILLÆG 14
Fixmål	Leveringstid typisk 5 -7 dage for R, LR, CW, KR, FR, FRF. Leveringstid typisk 8 - 12 dage for øvrige profiler		12 %		
Fixmål	Opstillingstillæg for fixmål bestilling <150 stk. gælder for alle profiler		DKK 1.500,-	2386304	TILLÆG 01
Speciallængder	Speciallængder under 1000 mm faktureres til 1000 mm pris				
Stålprofiltyper MR, LR	Minimum længde 2000 mm				
Levering i bdt./pakker	Stålprofiler leveres i hele bdt./pakker - se prisliste for bdt./pakke størrelser (ex. MR 70 leveres kun i 8 stk./bdt.). **For levering i stk. se "Anbrud"**				
Anbrud	Profiler i anbrud		DKK 150,- pr. anbrud	2540577	TILLÆG 16
Profiler > 6000 mm	Håndteringstillæg af profillængder > 6000 mm		DKK 3.000,-	2346047	TILLÆG 02
Emballering/specialpakning	Lejlighedspakning/specialpakning af stålprofiler pr. pkk.		DKK 550,- pr. pakke	2337791	TILLÆG 04
Beregninger/statik			DKK 1.500,- pr. time	2540578	TILLÆG 15
Levering og afhentning			Servicetillæg	DB nr.	Vare nr.
Leverancer til brofaste øer i Danmark med kran/trailer. OBS! Ved trailer leverancer forudsættes det, at der forefindes truck/ manitou ved aflæsning	Trailer uaflæsset >40.000,-		DKK 0,-		
	Trailer uaflæsset <40.000,-		Billigst efter regning		TILLÆG 05
	Trailer - Ekstra tillæg for aflæsning med medbringertruck		DKK 1.500,-	2337793	TILLÆG 06
TriCal Metal ordre	Fragt TriCal Metal ordre		DKK 599,-	2497318	TILLÆG 12
Afhentning	Ved afhentning på fabrikken		DKK 0,-		
Terminslevering			Servicetillæg	DB nr.	Vare nr.
DOT levering. *DOT levering er ikke en garanti for levering til aftalt klokkeslæt. Ved for sen levering er Triplan ikke ansvarlig for driftstab, dagbøder, tabt fortjeneste eller andet indirekte tab, der måtte blive påført Køber eller tredjemand.			DKK 3.000,-	2337796	TILLÆG 07
Returvarer			Returafgift	DB nr.	Vare nr.
Returvarer	Varer modtages kun retur efter forudgående skriftlig aftale med Triplan International og med ubeskadiget og ubrudt original emballage. Returnering sker for Købers regning og risiko, indtil varen er overgivet i Triplan Internationals varetægt. Triplan International beregner et returgebyr på minimum 25 %.		Minimum 25 %		
	Returgebyr		DKK 2.000,-	2540580	TILLÆG 11
Leveringsvilkår	Betingelser				
Rettelse til ordre	Ordrer, der er sat i produktion eller plukket, kan som udgangspunkt ikke rettes. Evt. godkendt rettelse medfører et tillæg på 2.000 kr/ordrelinje				
Afkaldstider for ikke lagerførte produkter	Hvis varen ikke er på lager, vil leveringstid fremgå af den fremsendte ordrebekræftelse.				
Levering med trailer	Leveringssted:	Bestillings-tidspunkt:	Leverings-tidspunkt, trailer:		
	Sjælland, Lolland, Falster	Inden kl. 9:00	1 - 2 hverdage mellem kl. 7:00-16:00		
	Jylland, Fyn	Inden kl. 9:00	2 hverdage * mellem kl. 7:00-16:00		
	Eksempel: Ved bestilling mandag inden kl. 9:00, typisk trailerlevering på Sjælland tirsdag mellem kl. 7:00-16:00				
Pakning/Emballering	Lagerordre/projektordre	Bestillingstidspunkt: 1-3 hverdage før udlastning			
	Lejlighedspakning (stål i anbrud)	Bestillingstidspunkt: 3-5 hverdage før udlastning			
	Eksempel: Bestilling mandag inden kl. 9:00 udlastes lejlighedspakning førstkommende mandag				
	Emballage debiteres særskilt		Pris pr. stk.	DB nr.	Vare nr.
	Palle 1/2 - tages retur		DKK 128,-	2337798	14619
	Palle 1/1 - tages retur		DKK 168,-	2337800	14620
	Palle EUR - tages retur		DKK 180,-	2337801	14621
Øvrige vilkår	Se Triplan salgs- og leveringsbetingelser				

*For dag til dag levering, kontakt Triplan

Copyright © 2026 af Triplan International A/S. Der tages forbehold for evt. officielle prisstigninger, trykfejl og mangler.
Den digitale udgave på Triplans hjemmeside er den til enhver tid gældende. Alle priser er ab lager og ekskl. moms.

SALGS- OG LEVERINGSBETINGELSER
TRIPLAN INTERNATIONAL A/S

1. Anvendelse
Nedenstående almindelige salgs- og leveringsbetingelser gælder for alle leverancer fra Triplan International, medmindre betingelserne er fraveget ved skriftlig aftale mellem Triplan International og Køber. Eventuelle afvigende bestemmelser i Købers ordre, acceptskrivelse eller lignende er kun gældende med Triplan Internationals udtrykkelige og skriftlige tiltrædelse.

2. Tilbud
Medmindre andet er anført, er tilbud afgivet af Triplan International gældende 30 dage fra tilbudsdato. Mellemsalg forbeholdes.

3. Risikoens overgang
Ab lager, Ringsted.

4. Emballage
Eksklusive Triplan International standard emballage.

5. Betaling/Sikkerhed
Triplan forbeholder sig retten til fakturering ved levering af materialer, samt retten til at fakturere materialer bestilt til afhentning, på afhentningsdagen. Alle priser er eksklusiv moms og øvrige afgifter. Betaling netto kontant. Ved betaling efter 15 dage beregnes renter fra fakturadatoen med 1,5 % pr. påbegyndt måned. Renter tilskrives hver den 1. i måneden og beregnes af den til enhver tid værende saldo inkl. renter. Triplan tager forbehold for om Køber inden produktionens igangsætning kan kreditforsikres eller at Køber stiller sikkerhed for hele købet i form af bankgaranti, depositum eller tilsvarende sikkerhed.

6. Ordrer og levering
Alle leverancer sker i pris- og tidsmæssig henseende under forbehold af force majeure, hvorved forstås forhold uden for Triplan Internationals rimelige kontrol, der indtræffer eller bliver Triplan International bekendt efter aftalens indgåelse, og som forhindrer, forsinker eller fordyrer dens opfyldelse som fx arbejdskonflikter, strejker, lockout, ændringer i handelsbetingelser, i offentlige afgifter eller råvareforsyninger, valutaændringer, brand, krig m.v. samt mangler ved leverancer fra underleverandører eller forsinkelse af sådanne leverancer, som skyldes en eller flere af de ovenfor nævnte eller lignende omstændigheder.

Såfremt Triplan International ikke har foretaget levering inden for den bekræftede leveringstid, og forsinkelsen ikke skyldes force majeure, er Køber uberettiget til at hæve købet, medmindre levering ikke har fundet sted inden en af Triplan International fastsat rimelig leveringsfrist.

Såfremt Køber ikke overholder de aftalte bestemmelser om købesummens betaling, er Triplan International berettiget til at hæve købet eller tilbageholde leverancen helt eller delvis, og Triplan International er i så fald berettiget til uden varsel at ændre betalings- betingelserne for fremtidige leverancer.

Hvad enten aftalen hæves eller ej, er Triplan International ikke ansvarlig for driftstab, dagbøder, tabt fortjeneste eller andet indirekte tab, der måtte blive påført Køber eller tredjemand.

Triplan International forbeholder sig retten til, enten at levere materialer til kundens adresse, eller fakturere for lagerleje for materialer, der er bestilt til afhentning, som ikke afhentes på den af Triplan International bekræftede afhentningsdato.

7. Ejendomsforbehold
Enhver leverance forbliver Triplan Internationals ejendom, indtil betaling fra Køber inkl. eventuelle renter og omkostninger forbundet med inddrivelse af Triplan Internationals tilgodehavende er fuldt indbetalt.

Triplan International er berettiget til på baggrund af nærværende bestemmelse umiddelbart at søge sig fyldestgjort for sit tilgodehavende gennem tilbagetagelse af det solgte ved fogedrettens bistand.

8. Ansvar for mangler
Ved modtagelsen er Køber/Modtager forpligtet til at kvittere for modtagelsen af leverancen samt undersøgelse heraf. Såfremt Køber/Modtager ikke er til stede ved leveringen, kan der ikke senere reklameres over kvantitetsmangler.

Skulle den leverede vare trods Triplan Internationals kontrolforanstaltninger lide af mangler, og er reklamationsfristen, jf. pkt. 9, overholdt, er Triplan International efter eget valg berettiget til at udbedre manglen eller ombytte varen inden for en rimelig periode uden udgift for Køber. Køber er da ikke berettiget til at gøre nogen misligholdelsesbeføjelser gældende overfor Triplan International som følge af den mangelfulde leverance.

Ansvaret omfatter ikke mangler opstået efter, at risikoen er overgået til Køber.

Triplan International er under ingen omstændigheder ansvarlig for driftstab, dagbøder, tabt fortjeneste eller andet indirekte tab, der måtte blive påført Køber eller tredjemand.

9. Reklamation
Eventuelle reklamationer må ske skriftligt inden 8 dage efter modtagelse af leverancen.

Mangler, som Køber ikke har og ikke kan have konstateret, kan Køber gøre gældende overfor Triplan International i indtil ét år efter leveringstidspunktet.

Særligt hvad angår evt. mangler ved byggematerialer gælder ovennævnte frist 5 år fra byggeriets aflevering, dog højest 6 år fra leveringstidspunktet til Køber.

10. Returnering
Varer modtages kun retur efter forudgående skriftlig aftale med Triplan International og med ubeskadiget og ubrudt original emballage. Returnering sker for Købers regning og risiko, indtil varen er overgivet i Triplan Internationals varetægt. Triplan International beregner et returgebyr på minimum 25 %.

11. Produktansvar
Køber skal holde Triplan International skadesløs i den udstrækning Triplan International pålægges ansvar overfor tredjemand for sådan skade og sådant tab, som Triplan International efter dette punkts andet og tredje afsnit ikke overfor Køber er ansvarlig for.

Triplan International er ikke ansvarlig for skade eller tab, som leverancen efter overtagelsen måtte forvolde på:

- fast ejendom eller løsøre, som indtræder, mens leverancen er i Købers besiddelse
- produkter hvori disse indgår, eller produkter der er fremstillet af Køber, eller for skade på fast ejendom eller løsøre, som disse produkter som følge af leverancen forårsager.

I intet tilfælde er Triplan International ansvarlig for driftstab, dagbøder, tabt fortjeneste eller andet indirekte tab, der måtte blive påført Køber eller tredjemand.

De nævnte begrænsninger i Triplan Internationals ansvar gælder ikke, hvis Triplan International har gjort sig skyldig i grov uagtsomhed.

Køber er forpligtet til at lade sig sagsøge ved en domstol, som behandler erstatningskrav rejst mod Triplan International på grundlag af skade, som påstås forårsaget af en leverance fra Triplan International.

12. Produkter og service
Triplan International produkternes tekniske specifikationer er angivet med forbehold for ændringer.

Vareprøver skal alene betragtes som typeprøver, hvorfor Triplan International ikke garanterer, at de leverede varer er i nøje overensstemmelse hermed.

Når Triplan International foretager en opmåling og beregner materialemængder, tjener disse beregninger alene til kontrol for Købers egne målinger og beregninger, hvorfor mængdeangivelsen alene skal betragtes som vejledende. Såfremt Triplan International i øvrigt yder Køber bistand med teknisk rådgivning og service uden særskilt beregning, kan Triplan International ikke på nogen måde drages til ansvar herfor.

13. Tvister
Alle tvister, der måtte opstå mellem Triplan International og Køber vedr. fortolkningen af nærværende salgs- og leveringsbetingelser, tilbud/ordrebekræftelse eller i øvrigt i forbindelse med enhver leverance fra Triplan International til Køber, skal afgøres af Københavns Byret i København på grundlag af dansk ret.

triplan.dk | Telefon: 4353 9999 | bygningsprofiler@triplan.dk

Alt i stålprofiler, bygnings-profiler og specialprofiler leveret landsdækkende fra dag til dag

TRIPLAN STANS, KLIP OG BUK

- EPD på alle stålprofiler og specialprofiler i stål
- Alle former for bygningsprofiler
- Unik kombination af profilvalsning, stans, klip og buk
- Mærkes efter gældende standarder

How-to-do

Vi er ikke længere væk end et telefonopkald. **Tlf.: 43 53 99 99 | bygningsprofiler@triplan.dk**

Send os en tegning
Vi kan producere ud fra en skitse på et kaffefilter eller en post-it fra skurvognen



Vi tegner og regner
Du modtager en tegning og et tilbud på din ordre med leveringsdato

Du får en ordrebekræftelse
Du får en e-mail med din ordrebekræftelse og en leveringsdato

Tlf.: 43 53 99 99

bygningsprofiler@triplan.dk

Triplan®
DANSK KVALITET